

*ООО «Небанковская кредитная организация  
«Вестерн Юнион ДП Восток»*

Промежуточная бухгалтерская (финансовая) отчетность  
(неаудированные данные)

за третий квартал 2018 года

Код территории по ОКАТО	Код кредитной организации (филиала)	
	по ОКПО	регистрационный номер (/порядковый номер)
45336000	11538464	2726

## БУХГАЛТЕРСКИЙ БАЛАНС

(публикуемая форма)

за 9 месяцев 2018 г.

Кредитной организации ООО "НКО "Вестерн Юнион ДП Восток"

(полное фирменное и сокращенное фирменное наименование)

Адрес (место нахождения) кредитной организации

125171, г.Москва, Ленинградское шоссе, д.16а, стр.1

Код формы по ОКУД 0409806

Квартальная (Годовая)

Номер строки	Наименование статьи	Номер пояснения	Данные за отчетный период, тыс. руб.	Данные за предыдущий отчетный год, тыс. руб.
1	2	3	4	5
<b>I. АКТИВЫ</b>				
1	Денежные средства		0	0
2	Средства кредитной организации в Центральном банке Российской Федерации	3.1	119 524	94 747
2.1	Обязательные резервы	3.1	54 598	49 518
3	Средства в кредитных организациях	3.1	1 215 868	1 541 435
4	Финансовые активы, оцениваемые по справедливой стоимости через прибыль или убыток		0	0
5	Чистая ссудная задолженность	3.2	1 030 000	540 000
6	Чистые вложения в ценные бумаги и другие финансовые активы, имеющиеся в наличии для продажи		0	0
6.1	Инвестиции в дочерние и зависимые организации		0	0
7	Чистые вложения в ценные бумаги, удерживаемые до погашения		0	0
8	Требование по текущему налогу на прибыль		2 627	12 061
9	Отложенный налоговый актив		5 254	5 829
10	Основные средства, нематериальные активы и материальные запасы	3.3	254 422	332 287
11	Долгосрочные активы, предназначенные для продажи		0	0
12	Прочие активы	3.4	53 993	107 862
13	Всего активов		2 681 688	2 634 221
<b>II. ПАССИВЫ</b>				
14	Кредиты, депозиты и прочие средства Центрального банка Российской Федерации		0	0
15	Средства кредитных организаций	3.5	1 087 539	976 315
16	Средства клиентов, не являющихся кредитными организациями	3.6	52 558	187 859
16.1	Вклады (средства) физических лиц, в том числе индивидуальных предпринимателей		0	0
17	Финансовые обязательства, оцениваемые по справедливой стоимости через прибыль или убыток		0	0
18	Выпущенные долговые обязательства		0	0

1	2	3	4	5
19	Обязательства по текущему налогу на прибыль		0	0
20	Отложенные налоговые обязательства		0	0
21	Прочие обязательства	3.7	365 802	584 783
22	Резервы на возможные потери по условным обязательствам кредитного характера, прочим возможным потерям и операциям с резидентами офшорных зон		0	0
23	Всего обязательств		1 505 899	1 748 957
<b>III. ИСТОЧНИКИ СОБСТВЕННЫХ СРЕДСТВ</b>				
24	Средства акционеров (участников)	5	42 900	42 900
25	Собственные акции (доли), выкупленные у акционеров (участников)		0	0
26	Эмиссионный доход		1 024	1 024
27	Резервный фонд		8 580	8 580
28	Переоценка по справедливой стоимости ценных бумаг, имеющихся в наличии для продажи, уменьшенная на отложенное налоговое обязательство (увеличенная на отложенный налоговый актив)		0	0
29	Переоценка основных средств и нематериальных активов, уменьшенная на отложенное налоговое обязательство		0	0
30	Переоценка обязательств (требований) по выплате долгосрочных вознаграждений		0	0
31	Переоценка инструментов хеджирования		0	0
32	Денежные средства безвозмездного финансирования (вклады в имущество)		0	0
33	Нераспределенная прибыль (непокрытые убытки) прошлых лет		832 761	691 853
34	Неиспользованная прибыль (убыток) за отчетный период		290 524	140 907
35	Всего источников собственных средств		1 175 789	885 264
<b>IV. ВНЕБАЛАНСОВЫЕ ОБЯЗАТЕЛЬСТВА</b>				
36	Безотзывные обязательства кредитной организации		0	0
37	Выданные кредитной организацией гарантии и поручительства		0	0
38	Условные обязательства некредитного характера		0	0

Президент

(Зюбанова Е.В.)

Главный бухгалтер

(Петрова А.А.)

М.П.

Исполнитель

(Овчинникова А.П.)

Телефон: (495) 782-98-03

" 09 " ноября 2018 г.

Код территории по ОКАТО	Код кредитной организации (филиала)	
	по ОКПО	регистрационный номер (/порядковый номер)
45336000	11538464	2726

## ОТЧЕТ О ФИНАНСОВЫХ РЕЗУЛЬТАТАХ

(публикуемая форма)

за 9 месяцев 2018 г.

Кредитной организации ООО "НКО "Вестерн Юнион ДП Восток"

(полное фирменное и сокращенное фирменное наименование)

Адрес (место нахождения) кредитной организации 125171, г.Москва, Ленинградское шоссе, д.16а, стр.1

Код формы по ОКУД 0409807

Квартальная (Годовая)

## Раздел 1. Прибыли и убытки

Номер строки	Наименование статьи	Номер пояснения	Данные за отчетный период, тыс. руб.	Данные за соответствующий период прошлого года, тыс. руб.
1	2	3	4	5
1	Процентные доходы, всего, в том числе:		39 100	37 080
1.1	от размещения средств в кредитных организациях		39 100	37 080
1.2	от ссуд, предоставленных клиентам, не являющимся кредитными организациями		0	0
1.3	от оказания услуг по финансовой аренде (лизингу)		0	0
1.4	от вложений в ценные бумаги		0	0
2	Процентные расходы, всего, в том числе:		0	0
2.1	по привлеченным средствам кредитных организаций		0	0
2.2	по привлеченным средствам клиентов, не являющихся кредитными организациями		0	0
2.3	по выпущенным долговым обязательствам		0	0
3	Чистые процентные доходы (отрицательная процентная маржа)		39 100	37 080
4	Изменение резерва на возможные потери по ссудам, ссудной и приравненной к ней задолженности, средствам, размещенным на корреспондентских счетах, а также начисленным процентным доходам, всего, в том числе:		0	0
4.1	изменение резерва на возможные потери по начисленным процентным доходам		0	0
5	Чистые процентные доходы (отрицательная процентная маржа) после создания резерва на возможные потери		39 100	37 080
6	Чистые доходы от операций с финансовыми активами, оцениваемыми по справедливой стоимости через прибыль или убыток		0	0
7	Чистые доходы от операций с финансовыми обязательствами, оцениваемыми по справедливой стоимости через прибыль или убыток		0	0

1	2	3	4	5
8	Чистые доходы от операций с ценными бумагами, имеющимися в наличии для продажи		0	0
9	Чистые доходы от операций с ценными бумагами, удерживаемыми до погашения		0	0
10	Чистые доходы от операций с иностранной валютой	4.1	-7 397	-41
11	Чистые доходы от переоценки иностранной валюты	4.1	15 011	-7 528
12	Чистые доходы от операций с драгоценными металлами		0	0
13	Доходы от участия в капитале других юридических лиц		0	0
14	Комиссионные доходы	4.2	1 249 039	1 231 038
15	Комиссионные расходы		1 087 843	1 090 396
16	Изменение резерва на возможные потери по ценным бумагам, имеющимся в наличии для продажи		0	0
17	Изменение резерва на возможные потери по ценным бумагам, удерживаемым до погашения		0	0
18	Изменение резерва по прочим потерям		3 484	160
19	Прочие операционные доходы		688 835	544 043
20	Чистые доходы (расходы)		900 229	714 356
21	Операционные расходы	4.4	490 577	485 300
22	Прибыль (убыток) до налогообложения		409 652	229 056
23	Возмещение (расход) по налогам	4.3	119 128	91 286
24	Прибыль (убыток) от продолжающейся деятельности		290 524	137 770
25	Прибыль (убыток) от прекращенной деятельности		0	0
26	Прибыль (убыток) за отчетный период		290 524	137 770

Раздел 2. Прочий совокупный доход

Номер строки	Наименование статьи	Номер пояснения	Данные за отчетный период, тыс. руб.	Данные за соответствующий период прошлого года, тыс. руб.
1	2	3	4	5
1	Прибыль (убыток) за отчетный период		290 524	137 770
2	Прочий совокупный доход (убыток)		X	X
3	Статьи, которые не переклассифицируются в прибыль или убыток, всего, в том числе:		0	0
3.1	изменение фонда переоценки основных средств		0	0
3.2	изменение фонда переоценки обязательств (требований) по пенсионному обеспечению работников по программам с установленными выплатами		0	0
4	Налог на прибыль, относящийся к статьям, которые не могут быть переклассифицированы в прибыль или убыток		0	0
5	Прочий совокупный доход (убыток), который не может быть переклассифицирован в прибыль или убыток, за вычетом налога на прибыль		0	0
6	Статьи, которые могут быть переклассифицированы в прибыль или убыток, всего, в том числе:		0	0
6.1	изменение фонда переоценки финансовых активов, имеющихся в наличии для продажи		0	0
6.2	изменение фонда хеджирования денежных потоков		0	0
7	Налог на прибыль, относящийся к статьям, которые могут быть переклассифицированы в прибыль или убыток		0	0
8	Прочий совокупный доход (убыток), который может быть переклассифицирован в прибыль или убыток, за вычетом налога на прибыль		0	0
9	Прочий совокупный доход (убыток) за вычетом налога на прибыль		0	0
10	Финансовый результат за отчетный период		290 524	137 770

Президент

(Зюбанова Е.В.)

Главный бухгалтер

(Петрова А.А.)

М.П.

Исполнитель

(Овчинникова А.П.)

Телефон: (495) 782-98-03

" 09 " ноября 2018 г.

Код территории по ОКАТО	Код кредитной организации (филиала)	
	по ОКПО	регистрационный номер (/порядковый номер)
45336000	11538464	2726

**ОТЧЕТ ОБ УРОВНЕ ДОСТАТОЧНОСТИ КАПИТАЛА  
ДЛЯ ПОКРЫТИЯ РИСКОВ**  
(публикуемая форма)

на " 01 " октября 2018 г.

Кредитной организации (головной кредитной организации банковской группы)  
ООО "НКО "Вестерн Юнион ДП Восток"

(полное фирменное и сокращенное фирменное наименования)

Адрес (место нахождения) кредитной организации  
(головной кредитной организации банковской группы) 125171, г.Москва, Ленинградское шоссе, д.16а, стр.1

Код формы по ОКУД 0409808  
Квартальная (Годовая)

Раздел I. Информация об уровне достаточности капитала

тыс. руб.

Номер строки	Наименование инструмента (показателя)	Номер пояснения	Стоимость инструмента (величина показателя) на отчетную дату	Стоимость инструмента (величина показателя) на начало отчетного года	Ссылка на статьи бухгалтерского баланса (публикуемая форма), являющиеся источниками элементов капитала
1	2	3	4	5	6
<b>Источники базового капитала</b>					
1	Уставный капитал и эмиссионный доход, всего, в том числе сформированный:		43 924	43 924	24, 26
1.1	обыкновенными акциями (долями)		43 924	43 924	24, 26
1.2	привилегированными акциями		0	0	
2.	Нераспределенная прибыль (убыток):		832 761	778 653	
2.1	прошлых лет		832 761	691 853	33
2.2	отчетного года		0	86 800	12, 34
3	Резервный фонд		8 580	8 580	27
4	Доли уставного капитала, подлежащие поэтапному исключению из расчета собственных средств (капитала)		не применимо	не применимо	не применимо
5	Инструменты базового капитала дочерних организаций, принадлежащие третьим сторонам		не применимо	не применимо	не применимо
6	Источники базового капитала, итого (строка 1 +/- строка 2 + строка 3 – строка 4 + строка 5)		885 265	831 157	
<b>Показатели, уменьшающие источники базового капитала</b>					
7	Корректировка торгового портфеля		0	0	
8	Деловая репутация (гудвил) за вычетом отложенных налоговых обязательств		0	0	

9	Нематериальные активы (кроме деловой репутации и сумм прав по обслуживанию ипотечных кредитов) за вычетом отложенных налоговых обязательств	5	107 521	90 911	10
10	Отложенные налоговые активы, зависящие от будущей прибыли		0	0	
11	Резервы хеджирования денежных потоков		0	0	
12	Недосозданные резервы на возможные потери		0	0	
13	Доход от сделок секьюритизации		не применимо	не применимо	не применимо
14	Доходы и расходы, связанные с изменением кредитного риска по обязательствам, оцениваемым по справедливой стоимости		не применимо	не применимо	не применимо
15	Активы пенсионного плана с установленными выплатами		не применимо	не применимо	не применимо
16	Вложения в собственные акции (доли)		0	0	
17	Встречные вложения кредитной организации и финансовой организации в инструменты базового капитала		0	0	
18	Несущественные вложения в инструменты базового капитала финансовых организаций		0	0	
19	Существенные вложения в инструменты базового капитала финансовых организаций		0	0	
20	Права по обслуживанию ипотечных кредитов		не применимо	не применимо	не применимо
21	Отложенные налоговые активы, не зависящие от будущей прибыли		0	0	
22	Совокупная сумма существенных вложений и отложенных налоговых активов в части, превышающей 15 процентов от величины базового капитала, всего, в том числе:		0	0	
23	существенные вложения в инструменты базового капитала финансовых организаций		0	0	
24	права по обслуживанию ипотечных кредитов		не применимо	не применимо	не применимо
25	отложенные налоговые активы, не зависящие от будущей прибыли		0	0	
26	Иные показатели, уменьшающие источники базового капитала, установленные Банком России		0	0	
27	Отрицательная величина добавочного капитала		0	22 728	10
28	Показатели, уменьшающие источники базового капитала, итого (сумма строк с 7 по 22 и строк 26 и 27)		107 521	113 639	10
29	Базовый капитал, итого (строка 6 – строка 28)		777 744	717 518	
Источники добавочного капитала					
30	Инструменты добавочного капитала и эмиссионный доход, всего, в том числе:		0	0	
31	классифицируемые как капитал		0	0	
32	классифицируемые как обязательства		0	0	
33	Инструменты добавочного капитала, подлежащие поэтапному исключению из расчета собственных средств (капитала)		0	0	



34	Инструменты добавочного капитала дочерних организаций, принадлежащие третьим сторонам, всего, в том числе:		не применимо	не применимо	не применимо
35	инструменты добавочного капитала дочерних организаций, подлежащие поэтапному исключению из расчета собственных средств (капитала)		не применимо	не применимо	не применимо
36	Источники добавочного капитала, итого (строка 30 + строка 33 + строка 34)		0	0	
0					
37	Вложения в собственные инструменты добавочного капитала		0	0	
38	Встречные вложения кредитной организации и финансовой организации в инструменты добавочного капитала		0	0	
39	Несущественные вложения в инструменты добавочного капитала финансовых организаций		0	0	
40	Существенные вложения в инструменты добавочного капитала финансовых организаций		0	0	
41	Иные показатели, уменьшающие источники добавочного капитала, установленные Банком России		0	22 728	10
42	Отрицательная величина дополнительного капитала		0	0	
43	Показатели, уменьшающие источники добавочного капитала, итого (сумма строк с 37 по 42)		0	22 728	10
44	Добавочный капитал, итого (строка 36 – строка 43)		0	0	
45	Основной капитал, итого (строка 29 + строка 44)		777 744	717 518	
0					
46	Инструменты дополнительного капитала и эмиссионный доход		271 546	0	
47	Инструменты дополнительного капитала, подлежащие поэтапному исключению из расчета собственных средств (капитала)		0	0	
48	Инструменты дополнительного капитала дочерних организаций, принадлежащие третьим сторонам, всего, в том числе:		не применимо	не применимо	не применимо
49	инструменты дополнительного капитала дочерних организаций, подлежащие поэтапному исключению из расчета собственных средств (капитала)		не применимо	не применимо	не применимо
50	Резервы на возможные потери		0	0	
51	Источники дополнительного капитала, итого (строка 46 + строка 47 + строка 48 + строка 50)		271 546	0	
0					
52	Вложения в собственные инструменты дополнительного капитала		0	0	
53	Встречные вложения кредитной организации и финансовой организации в инструменты дополнительного капитала		0	0	

54	Несущественные вложения в инструменты дополнительного капитала финансовых организаций		0	0	
55	Существенные вложения в инструменты дополнительного капитала финансовых организаций		0	0	
56	Иные показатели, уменьшающие источники дополнительного капитала, установленные Банком России, всего, в том числе:		0	0	
56.1	просроченная дебиторская задолженность длительностью свыше 30 календарных дней		0	0	
56.2	превышение совокупной суммы кредитов, банковских гарантий и поручительств, предоставленных своим акционерам (участникам) и инсайдерам, над ее максимальным размером		0	0	
56.3	вложения в сооружение и приобретение основных средств и материальных запасов		0	0	
56.4	разница между действительной стоимостью доли, причитающейся вышедшим из общества участникам, и стоимостью, по которой доля была реализована другому участнику		0	0	
57	Показатели, уменьшающие источники дополнительного капитала, итого (сумма строк с 52 по 56)		0	0	
58	Дополнительный капитал, итого (строка 51 – строка 57)		271 546	0	
59	Собственные средства (капитал), итого (строка 45 + строка 58)		1 049 290	717 518	
60	Активы, взвешенные по уровню риска:		X	X	X
60.1	необходимые для определения достаточности базового капитала		0	0	
60.2	необходимые для определения достаточности основного капитала		0	0	
60.3	необходимые для определения достаточности собственных средств (капитала)		3 897 859	3 961 962	
Показатели достаточности собственных средств (капитала) и надбавки к нормативам достаточности собственных средств (капитала), процент					
61	Достаточность базового капитала (строка 29 : строка 60.1)		0	0	
62	Достаточность основного капитала (строка 45 : строка 60.2)		0	0	
63	Достаточность собственных средств (капитала) (строка 59 : строка 60.3)		26.9196	18.1102	
64	Надбавки к нормативам достаточности собственных средств (капитала), всего, в том числе:		не применимо	не применимо	не применимо
65	надбавка поддержания достаточности капитала		не применимо	не применимо	не применимо
66	антициклическая надбавка		не применимо	не применимо	не применимо
67	надбавка за системную значимость банков		не применимо	не применимо	не применимо

68	Базовый капитал, доступный для направления на поддержание надбавок к нормативам достаточности собственных средств (капитала)		0	0	
Нормативы достаточности собственных средств (капитала), процент					
69	Норматив достаточности базового капитала		0	0	
70	Норматив достаточности основного капитала		0	0	
71	Норматив достаточности собственных средств (капитала)		12.00	12.0	
Показатели, не превышающие установленные пороги существенности и не принимаемые в уменьшение источников капитала					
72	Несущественные вложения в инструменты капитала финансовых организаций		0	0	
73	Существенные вложения в инструменты базового капитала финансовых организаций		0	0	
74	Права по обслуживанию ипотечных кредитов		не применимо	не применимо	не применимо
75	Отложенные налоговые активы, не зависящие от будущей прибыли		0	0	
Ограничения на включения в расчет дополнительного капитала резервов на возможные потери					
76	Резервы на возможные потери, включаемые в расчет дополнительного капитала, в отношении позиций, для расчета кредитного риска по которым применяется стандартизированный подход		не применимо	не применимо	не применимо
77	Ограничения на включение в расчет дополнительного капитала сумм резервов на возможные потери при использовании стандартизированного подхода		не применимо	не применимо	не применимо
78	Резервы на возможные потери, включаемые в расчет дополнительного капитала, в отношении позиций, для расчета кредитного риска по которым применяется подход на основе внутренних моделей		0	0	
79	Ограничения на включение в расчет дополнительного капитала сумм резервов на возможные потери при использовании подхода на основе внутренних моделей		0	0	
Инструменты, подлежащие поэтапному исключению из расчета собственных средств (капитала) (применяется с 1 января 2018 года по 1 января 2022 года)					
80	Текущее ограничение на включение в состав источников базового капитала инструментов, подлежащих поэтапному исключению из расчета собственных средств (капитала)		0	0	
81	Часть инструментов, не включенная в состав источников базового капитала вследствие ограничения		0	0	
82	Текущее ограничение на включение в состав источников добавочного капитала инструментов, подлежащих поэтапному исключению из расчета собственных средств (капитала)		0	0	
83	Часть инструментов, не включенная в состав источников добавочного капитала вследствие ограничения		0	0	

84	Текущее ограничение на включение в состав источников дополнительного капитала инструментов, подлежащих поэтапному исключению из расчета собственных средств (капитала)		0	0	
85	Часть инструментов, не включенная в состав источников дополнительного капитала вследствие ограничения		0	0	

Примечание.

Сведения о данных бухгалтерского баланса, являющихся источниками для составления раздела 1 Отчета, приведены в таблице № \_\_\_\_\_ 1.1 раздела I «Информация о структуре собственных средств (капитала)» информации о применяемых процедурах управления рисками и капиталом, которая будет раскрыта в порядке и сроки, установленные действующим законодательством на сайте <http://www.wumte.ru>

Раздел 5. Основные характеристики инструментов капитала

Номер строки	Наименование характеристики инструмента	Описание характеристики инструмента
1	2	3
1	Сокращенное фирменное наименование эмитента инструмента капитала	ООО "НКО "Вестерн Юнион ДП Восток"
2	Идентификационный номер инструмента	не применимо
3	Применимое право	Россия
<b>Регулятивные условия</b>		
4	Уровень капитала, в который инструмент включается в течение переходного периода «Базель III»	не применимо
5	Уровень капитала, в который инструмент включается после окончания переходного периода «Базель III»	базовый капитал
6	Уровень консолидации, на котором инструмент включается в капитал	не применимо
7	Тип инструмента	доли в уставном капитале
8	Стоимость инструмента, включенная в расчет капитала	42 900 тыс. российских рублей
9	Номинальная стоимость инструмента	42 900 тыс. российских рублей
10	Классификация инструмента для целей бухгалтерского учета	акционерный капитал
11	Дата выпуска (привлечения, размещения) инструмента	05.10.2015
12	Наличие срока по инструменту	бессрочный
13	Дата погашения инструмента	без ограничения срока
14	Наличие права досрочного выкупа (погашения) инструмента, согласованного с Банком России	не применимо
15	Первоначальная дата (даты) возможной реализации права досрочного выкупа (погашения) инструмента, условия реализации такого права и сумма выкупа (погашения)	не применимо
16	Последующая дата (даты) реализации права досрочного выкупа (погашения) инструмента	не применимо
<b>Проценты/дивиденды/купонный доход</b>		
17	Тип ставки по инструменту	не применимо
18	Ставка	не применимо
19	Наличие условий прекращения выплат дивидендов по обыкновенным акциям	не применимо
20	Обязательность выплат дивидендов	полностью по усмотрению кредитной организации
21	Наличие условий, предусматривающих увеличение платежей по инструменту или иных стимулов к досрочному выкупу (погашению) инструмента	не применимо
22	Характер выплат	не применимо
23	Конвертируемость инструмента	неконвертируемый
24	Условия, при наступлении которых осуществляется конвертация инструмента	не применимо
25	Полная либо частичная конвертация	не применимо
26	Ставка конвертации	не применимо
27	Обязательность конвертации	не применимо
28	Уровень капитала, в инструмент которого конвертируется инструмент	не применимо
29	Сокращенное фирменное наименование эмитента инструмента, в который конвертируется инструмент	не применимо
30	Возможность списания инструмента на покрытие убытков	нет
31	Условия, при наступлении которых осуществляется списание инструмента	В соответствии с требованиями законодательства при снижении собственных средств (капитала) ниже величины уставного капитала Банк России обязан направить в кредитную организацию требование о приведении в соответствии величины собственных средств (капитала) и уставного капитала кредитной организации
32	Полное или частичное списание	всегда частично
33	Постоянное или временное списание	постоянный
34	Механизм восстановления	не применимо
35	Субординированность инструмента	не применимо
36	Соответствие требованиям Положения Банка России № 395-П и Положения Банка России № 509-П	да
37	Описание несоответствий	не применимо

Примечание: полная информация об условиях выпуска (привлечения) инструментов капитала, а также актуальная информация раздела 5 Отчета приведена в разделе «Раскрытие регуляторной информации» сайта

(ссылка на сайт кредитной организации)

Раздел «Справочно».

Информация о движении резерва на возможные потери по ссудам, ссудной и приравненной к ней задолженности (номер пояснения \_\_\_\_\_).

1. Формирование (доначисление) резерва в отчетном периоде (тыс. руб.), всего \_\_\_\_\_, в том числе вследствие:

- 1.1. выдачи ссуд \_\_\_\_\_;
- 1.2. изменения качества ссуд \_\_\_\_\_;
- 1.3. изменения официального курса иностранной валюты по отношению к рублю, установленного Банком России, \_\_\_\_\_;
- 1.4. иных причин \_\_\_\_\_.

2. Восстановление (уменьшение) резерва в отчетном периоде (тыс. руб.), всего \_\_\_\_\_, в том числе вследствие:

- 2.1. списания безнадежных ссуд \_\_\_\_\_;
- 2.2. погашения ссуд \_\_\_\_\_;
- 2.3. изменения качества ссуд \_\_\_\_\_;
- 2.4. изменения официального курса иностранной валюты по отношению к рублю, установленного Банком России, \_\_\_\_\_;
- 2.5. иных причин \_\_\_\_\_.

Президент \_\_\_\_\_

(Зюбанова Е.В.)

Главный бухгалтер \_\_\_\_\_

(Петрова А.А.)


М.П. \_\_\_\_\_

Исполнитель \_\_\_\_\_

(Овчинникова А.П.)

Телефон: (495) 782-98-03

" 09 " ноября 2018 г.



Код территории по ОКATO	Код кредитной организации (филиала)	
	по ОКПО	регистрационный номер (порядковый номер)
45336000	11538464	2726

**ОТЧЕТ ОБ ИЗМЕНЕНИЯХ В КАПИТАЛЕ КРЕДИТНОЙ ОРГАНИЗАЦИИ**  
(публикуемая форма)  
на 01 октября 2018 г.

Кредитной организации "ООО "НКО "Вестерн Юннион ДП Восток"  
(полное фирменное и сокращенное фирменное наименование)


Адрес (место нахождения) кредитной организации 125171, г.Москва, Ленинградское шоссе, д.16а, стр.1

Код формы по ОКУД 0409810  
Квартальная (Годовая)  
тыс. руб.

Номер строки	Наименование статьи	Номер пояснения	Уставный капитал	Собственные акции (доли), выкупленные у акционеров (участников)	Эмиссионный доход	Переоценка по оправедливой стоимости ценных бумаг, имеющихся в наличии для продажи, уменьшенная на отложенное налоговое обязательство (увеличенная на отложенный налоговый актив)	Переоценка основных средств и нематериальных активов, уменьшенная на отложенное налоговое обязательство	Увеличение (уменьшение) обязательств (требований) по выплате долгосрочных вознаграждений работникам по окончании трудовой деятельности при переоценке	Переоценка инструментов хеджирования	Резервный фонд	Денежные средства безвозмездного финансирования (выдачи в имущество)	Нераспределенная прибыль (убыток)	Итого источники капитала
1	2	3	4	5	6	7	8	9	10	11	12	13	14
1	Данные на начало предыдущего отчетного года		42 900	0	1 024	0	0	0	0	8 580	0	911 853	964 357
2	Влияние изменений положений учетной политики		0	0	0	0	0	0	0	0	0	0	0
3	Влияние исправления ошибок		0	0	0	0	0	0	0	0	0	0	0
4	Данные на начало предыдущего отчетного года (скорректированные)		42 900	0	1 024	0	0	0	0	8 580	0	911 853	964 357
5	Совокупный доход за предыдущий отчетный период:		0	0	0	0	0	0	0	0	0	137 770	137 770
5.1	прибыль (убыток)		0	0	0	0	0	0	0	0	0	137 770	137 770
5.2	прочий совокупный доход		0	0	0	0	0	0	0	0	0	0	0
6	Эмиссия акций:		0	0	0	0	0	0	0	0	0	0	0
6.1	номинальная стоимость		0	0	0	0	0	0	0	0	0	0	0
6.2	эмиссионный доход		0	0	0	0	0	0	0	0	0	0	0
7	Собственные акции (доли), выкупленные у акционеров (участников):		0	0	0	0	0	0	0	0	0	0	0
7.1	приобретения		0	0	0	0	0	0	0	0	0	0	0
7.2	выбытия		0	0	0	0	0	0	0	0	0	0	0
8	Изменение стоимости основных средств и нематериальных активов		0	0	0	0	0	0	0	0	0	0	0
9	Дивиденды объявленные и иные выплаты в пользу акционеров (участников):		0	0	0	0	0	0	0	0	0	0	0
9.1	по обыкновенным акциям		0	0	0	0	0	0	0	0	0	0	0
9.2	по привилегированным акциям		0	0	0	0	0	0	0	0	0	0	0
10	Прочие взносы акционеров (участников) и распределение в пользу акционеров (участников)		0	0	0	0	0	0	0	0	0	0	0
11	Прочие движения		0	0	0	0	0	0	0	0	0	0	0
12	Данные за соответствующий отчетный период прошлого года		42 900	0	1 024	0	0	0	0	8 580	0	1 049 623	1 102 127
13	Данные на начало отчетного года		42 900	0	1 024	0	0	0	0	8 580	0	832 761	885 265
14	Влияние изменений положений учетной политики		0	0	0	0	0	0	0	0	0	0	0
15	Влияние исправления ошибок		0	0	0	0	0	0	0	0	0	0	0
16	Данные на начало отчетного года (скорректированные)		42 900	0	1 024	0	0	0	0	8 580	0	832 761	885 265
17	Совокупный доход за отчетный период:		0	0	0	0	0	0	0	0	0	290 524	290 524
17.1	прибыль (убыток)		0	0	0	0	0	0	0	0	0	290 524	290 524
17.2	прочий совокупный доход		0	0	0	0	0	0	0	0	0	0	0

18	Эмиссия акций:		0	0	0	0	0	0	0	0	0	0	0
18.1	номинальная стоимость		0	0	0	0	0	0	0	0	0	0	0
18.2	эмиссионный доход		0	0	0	0	0	0	0	0	0	0	0
19	Собственные акции (доли), выкупленные у акционеров (участников):		0	0	0	0	0	0	0	0	0	0	0
19.1	приобретения		0	0	0	0	0	0	0	0	0	0	0
19.2	выбытия		0	0	0	0	0	0	0	0	0	0	0
20	Изменение стоимости основных средств и нематериальных активов		0	0	0	0	0	0	0	0	0	0	0
21	Дивиденды объявленные и иные выплаты в пользу акционеров (участников):		0	0	0	0	0	0	0	0	0	0	0
21.1	по обыкновенным акциям		0	0	0	0	0	0	0	0	0	0	0
21.2	по привилегированным акциям		0	0	0	0	0	0	0	0	0	0	0
22	Прочие взносы акционеров (участников) и распределение в пользу акционеров (участников)		0	0	0	0	0	0	0	0	0	0	0
23	Прочие движения		0	0	0	0	0	0	0	0	0	0	0
24	Данные за отчетный период		42 900	0	1 024	0	0	0	0	8 580	0	1 123 285	1 175 789

Президент \_\_\_\_\_ (Зюбанова Е.В.)  
 Главный бухгалтер \_\_\_\_\_ (Петрова А.А.)  
 М.П.  
 Исполнитель \_\_\_\_\_ (Овчинникова А.П.)  
 Телефон: (495) 782-98-03  
 " 09 " ноября 2018 г.





Код территории по ОКАТО	Код кредитной организации (филиала)	
	по ОКПО	регистрационный номер (/порядковый номер)
45336000	11538464	2726

**СВЕДЕНИЯ ОБ ОБЯЗАТЕЛЬНЫХ НОРМАТИВАХ, ПОКАЗАТЕЛЕ ФИНАНСОВОГО РЫЧАГА И НОРМАТИВЕ КРАТКОСРОЧНОЙ ЛИКВИДНОСТИ**

(публикуемая форма)

на " 01 " октября 2018 г.

Кредитной организации (головной кредитной организации банковской группы)

"ООО "НКО "Вестерн Юнион ДП Восток"

(полное фирменное и сокращенное фирменное наименования)

Адрес (место нахождения) кредитной организации

(головной кредитной организации банковской группы) 125171, г.Москва, Ленинградское шоссе, д.16а, стр.1

Код формы по ОКУД 0409813

Квартальная (Годовая)

Раздел 1. Сведения об обязательных нормативах

Номер строки	Наименование показателя	Номер пояснения	Нормативное значение, процент	Фактическое значение, процент	
				на отчетную дату	на начало отчетного года
1	2	3	4	5	6
1	Норматив достаточности базового капитала банка (Н1.1), банковской группы (Н20.1)		0.0	0.0	0.0
2	Норматив достаточности основного капитала банка (Н1.2), банковской группы (Н20.2)		0.0	0.0	0.0
3	Норматив достаточности собственных средств (капитала) банка (Н1.0), банковской группы (Н20.0)		12.0	26.9	18.1
4	Норматив достаточности собственных средств (капитала) небанковской кредитной организации, имеющей право на осуществление переводов денежных средств без открытия банковских счетов и связанных с ними иных банковских операций (Н1.3)		0.0	0.0	0.0
5	Норматив финансового рычага банка (Н1.4), банковской группы (Н20.4)		0.0	0.0	0.0
6	Норматив мгновенной ликвидности банка (Н2)		0.0	0.0	0.0
7	Норматив текущей ликвидности банка (Н3)		0.0	0.0	0.0
8	Норматив долгосрочной ликвидности банка (Н4)		0.0	0.0	0.0

9	Норматив максимального размера риска на одного заемщика или группу связанных заемщиков банка (Н6)		10.0	максимальное значение	количество нарушений	длительность	максимальное значение	количество нарушений	длительность
				0.0	0.0	0.0	0.0	0.0	0.0
10	Норматив максимального размера крупных кредитных рисков банка (Н7), банковской группы (Н22)		0.0	0.0			0.0		
11	Норматив максимального размера кредитов, банковских гарантий и поручительств, предоставленных банком своим участникам (акционерам) (Н9.1)		0.0	0.0			0.0		
12	Норматив совокупной величины риска по инсайдерам банка (Н10.1)		0.0	0.0			0.0		
13	Норматив использования собственных средств (капитала) банка для приобретения акций (долей) других юридических лиц (Н12), норматив использования собственных средств (капитала) банковской группы для приобретения головной кредитной организацией банковской группы и участниками банковской группы акций (долей) других юридических лиц (Н23)		0.0	0.0			0.0		
14	Норматив соотношения суммы ликвидных активов сроком исполнения в ближайшие 30 календарных дней к сумме обязательств РНКО (Н15)		100.0	139.8			116.5		
15	Норматив ликвидности небанковской кредитной организации, имеющей право на осуществление переводов денежных средств без открытия банковских счетов и связанных с ними иных банковских операций (Н15.1)		0.0	0.0			0.0		
16	Норматив максимальной совокупной величины кредитов клиентам – участникам расчетов на завершение расчетов (Н16)		100.0	0.0			0.0		
17	Норматив предоставления РНКО от своего имени и за свой счет кредитов заемщикам, кроме клиентов – участников расчетов (Н16.1)		0.0	0.0			0.0		

18	Норматив минимального соотношения размера ипотечного покрытия и объема эмиссии облигаций с ипотечным покрытием (Н18)		0.0	0.0			0.0		
19	Норматив максимального размера риска на одного заемщика или группу связанных заемщиков банковской группы (Н21)		0.0	максимальное значение	количество нарушений	длительность	максимальное значение	количество нарушений	длительность
				0.0	0.0	0.0	0.0	0.0	0.0
20	Норматив максимального размера риска на связанное с банком лицо (группу связанных с банком лиц) (Н25)		0.0	максимальное значение	количество нарушений	длительность	максимальное значение	количество нарушений	длительность
				0.0	0.0	0.0	0.0	0.0	0.0

Раздел 2. Информация о расчете показателя финансового рычага

Подраздел 2.1. Расчет размера балансовых активов и внебалансовых требований под риском для расчета показателя финансового рычага

Номер строки	Наименование показателя	Номер пояснения	Сумма, тыс. руб.
1	2	3	4
1	Размер активов в соответствии с бухгалтерским балансом (публикуемая форма), всего		
2	Поправка в части вложений в капитал кредитных, финансовых, страховых или иных организаций, отчетные данные которых включаются в консолидированную финансовую отчетность, но не включаются в расчет величины собственных средств (капитала), обязательных нормативов и размеров (лимитов) открытых валютных позиций банковской группы		неприменимо для отчетности кредитной организации как юридического лица
3	Поправка в части фидуциарных активов, отражаемых в соответствии с правилами бухгалтерского учета, но не включаемых в расчет показателя финансового рычага		0
4	Поправка в части производных финансовых инструментов (ПФИ)		0
5	Поправка в части операций кредитования ценными бумагами		0
6	Поправка в части приведения к кредитному эквиваленту условных обязательств кредитного характера		0
7	Прочие поправки		0
8	Величина балансовых активов и внебалансовых требований под риском с учетом поправок для расчета показателя финансового рычага, итого		0

Подраздел 2.2. Расчет показателя финансового рычага

Номер строки	Наименование показателя	Номер пояснения	Сумма, тыс. руб.
1	2	3	4
Риск по балансовым активам			
1	Величина балансовых активов, всего		0
2	Уменьшающая поправка на сумму показателей, принимаемых в уменьшение величины источников основного капитала		0
3	Величина балансовых активов под риском с учетом поправки (разность строк 1 и 2), итого		0
Риск по операциям с ПФИ			
4	Текущий кредитный риск по операциям с ПФИ (за вычетом полученной вариационной маржи), всего		0
5	Потенциальный кредитный риск на контрагента по операциям с ПФИ, всего		0


6	Поправка на размер номинальной суммы предоставленного обеспечения по операциям с ПФИ, подлежащей списанию с баланса в соответствии с правилами бухгалтерского учета		в соответствии с российскими правилами бухгалтерского учета неприменимо
7	Уменьшающая поправка на сумму перечисленной вариационной маржи в установленных случаях		0
8	Поправка в части требований банка – участника клиринга к центральному контрагенту по исполнению сделок клиентов		0
9	Поправка для учета кредитного риска в отношении базисного актива по выпущенным кредитным ПФИ		0
10	Уменьшающая поправка в части выпущенных кредитных ПФИ		0
11	Величина риска по ПФИ с учетом поправок (сумма строк 4, 5, 9 за вычетом строк 7, 8, 10), итого		0
Риск по операциям кредитования ценными бумагами			
12	Требования по операциям кредитования ценными бумагами (без учета неттинга), всего		0
13	Поправка на величину неттинга денежной части (требований и обязательств) по операциям кредитования ценными бумагами		0
14	Величина кредитного риска на контрагента по операциям кредитования ценными бумагами		0
15	Величина риска по гарантийным операциям кредитования ценными бумагами		0
16	Требования по операциям кредитования ценными бумагами с учетом поправок (сумма строк 12, 14, 15 за вычетом строки 13), итого		0
Риск по условным обязательствам кредитного характера (КРВ')			
17	Номинальная величина риска по условным обязательствам кредитного характера (КРВ'), всего		0
18	Поправка в части применения коэффициентов кредитного эквивалента		0
19	Величина риска по условным обязательствам кредитного характера (КРВ') с учетом поправок (разность строк 17 и 18), итого		0
Капитал и риски			
20	Основной капитал		0
21	Величина балансовых активов и внебалансовых требований под риском для расчета показателя финансового рычага (сумма строк 3, 11, 16, 19), всего		0
Показатель финансового рычага			
22	Показатель финансового рычага по «Базелю III» (строка 20 : строка 21), процент		0

Раздел 3. Информация о расчете норматива краткосрочной ликвидности

Номер строки	Наименование показателя	Номер пояснения	Данные	
			на _____	на _____
1	2	3	4	5
<b>ВЫСОКОКАЧЕСТВЕННЫЕ ЛИКВИДНЫЕ АКТИВЫ</b>				
1	Высоколиквидные активы (ВЛА) с учетом дополнительных требований (активов), включенных в числитель Н26 (Н27)		X	
<b>ОЖИДАЕМЫЕ ОТТОКИ ДЕНЕЖНЫХ СРЕДСТВ</b>				
2	Денежные средства физических лиц, всего, в том числе:			
3	стабильные средства			
4	нестабильные средства			
5	Денежные средства клиентов, привлеченные без обеспечения, всего, в том числе:			
6	операционные депозиты			
7	депозиты, не относящиеся к операционным (прочие депозиты)			
8	необеспеченные долговые обязательства			
9	Денежные средства клиентов, привлеченные под обеспечение		X	
10	Дополнительно ожидаемые оттоки денежных средств, всего, в том числе:			
11	по производным финансовым инструментами и в связи с потенциальной потребностью во внесении дополнительного обеспечения			
12	связанные с потерей фондирования по обеспеченным долговым инструментам			
13	по обязательствам банка по неиспользованным безотзывным и условно отзывным кредитным линиям и линиям ликвидности			
14	Дополнительно ожидаемые оттоки денежных средств по прочим договорным обязательствам			
15	Дополнительно ожидаемые оттоки денежных средств по прочим условным обязательствам			

16	Суммарный отток денежных средств, итого (строка 2 + строка 5 + строка 9 + строка 10 + строка 14 + строка 15)		X	
<b>ОЖИДАЕМЫЕ ПРИТОКИ ДЕНЕЖНЫХ СРЕДСТВ</b>				
17	По операциям предоставления денежных средств под обеспечение ценными бумагами, включая операции обратного РЕПО			
18	По договорам без нарушения контрактных сроков исполнения обязательств			
19	Прочие притоки			
20	Суммарный приток денежных средств, итого (строка 17 + строка 18 + строка 19)			
<b>СУММАРНАЯ СКОРРЕКТИРОВАННАЯ СТОИМОСТЬ</b>				
21	ВЛА за вычетом корректировок, рассчитанных с учетом ограничений на максимальную величину ВЛА-2Б и ВЛА-2		X	
22	Чистый ожидаемый отток денежных средств		X	
23	Норматив краткосрочной ликвидности банковской группы (Н26), кредитной организации (Н27), процент		X	

Президент \_\_\_\_\_ (Зюбанова Е.В.)  
 Главный бухгалтер \_\_\_\_\_ (Петрова А.А.)  
 М.П. \_\_\_\_\_  
 Исполнитель \_\_\_\_\_ (Овчинникова А.П.)  
 Телефон: (495) 782-98-03  
 " 09 " \_\_\_\_\_ ноября 2018 г.



Код территории по ОКATO	Код кредитной организации (филиала)	
	по ОКПО	регистрационный номер (/порядковый номер)
45336000	11538464	2726

## ОТЧЕТ О ДВИЖЕНИИ ДЕНЕЖНЫХ СРЕДСТВ

(публикуемая форма)

на " 01 " октября 2018 г.

Кредитной организации ООО "НКО "Вестерн Юнион ДП Восток"

(полное фирменное и сокращенное фирменное наименование)

Почтовый адрес 125171, г.Москва, Ленинградское шоссе, д.16а, стр.1

Код формы по ОКУД 0409814

Квартальная (Годовая)

(тыс. руб.)

Номер строки	Наименование статей	Номер пояснения	Денежные потоки за отчетный период, тыс.руб.	Денежные потоки за соответствующий отчетный период года, предшествующего отчетному году, тыс.руб.
1	2	3	4	5
1	Чистые денежные средства, полученные от (использованные в) операционной деятельности			
1.1	Денежные средства, полученные от (использованные в) операционной деятельности до изменений в операционных активах и обязательствах, всего, в том числе:		336 412	209 919
1.1.1	проценты полученные		38 723	36 972
1.1.2	проценты уплаченные		0	0
1.1.3	комиссии полученные		1 249 039	1 231 038
1.1.4	комиссии уплаченные		-1 087 843	-1 090 396
1.1.5	доходы за вычетом расходов по операциям с финансовыми активами, оцениваемыми по справедливой стоимости через прибыль или убыток, имеющимися в наличии для продажи		0	0
1.1.6	доходы за вычетом расходов по операциям с ценными бумагами, удерживаемыми до погашения		0	0
1.1.7	доходы за вычетом расходов по операциям с иностранной валютой		-7 397	-41
1.1.8	прочие операционные доходы		688 840	550 424
1.1.9	операционные расходы		-436 331	-439 021
1.1.10	расход (возмещение) по налогам		-108 619	-79 057
1.2	Прирост (снижение) чистых денежных средств от операционных активов и обязательств, всего, в том числе:		-777 939	-564 919
1.2.1	чистый прирост (снижение) по обязательным резервам на счетах в Банке России		-5 080	10 746
1.2.2	чистый прирост (снижение) по вложениям в ценные бумаги, оцениваемым по справедливой стоимости через прибыль или убыток		0	0
1.2.3	чистый прирост (снижение) по ссудной задолженности		-490 000	-340 000
1.2.4	чистый прирост (снижение) по прочим активам		118 655	4 741
1.2.5	чистый прирост (снижение) по кредитам, депозитам и прочим средствам Банка России		0	0



1	2	3	4	5
1.2.6	чистый прирост (снижение) по средствам других кредитных организаций		9 029	-30 467
1.2.7	чистый прирост (снижение) по средствам клиентов, не являющихся кредитными организациями		-135 680	3 186
1.2.8	чистый прирост (снижение) по финансовым обязательствам, оцениваемым по справедливой стоимости через прибыль или убыток		0	0
1.2.9	чистый прирост (снижение) по выпущенным долговым обязательствам		0	0
1.2.10	чистый прирост (снижение) по прочим обязательствам		-274 863	-213 125
1.3	Итого по разделу 1 (ст. 1.1 + ст. 1.2)		-441 527	-355 000
2	Чистые денежные средства, полученные от (использованные в) инвестиционной деятельности			
2.1	Приобретение ценных бумаг и других финансовых активов, относящихся к категории "имеющиеся в наличии для продажи"		0	0
2.2	Выручка от реализации и погашения ценных бумаг и других финансовых активов, относящихся к категории "имеющиеся в наличии для продажи"		0	0
2.3	Приобретение ценных бумаг, относящихся к категории "удерживаемые до погашения"		0	0
2.4	Выручка от погашения ценных бумаг, относящихся к категории "удерживаемые до погашения"		0	0
2.5	Приобретение основных средств, нематериальных активов и материальных запасов		-16 884	-32 736
2.6	Выручка от реализации основных средств, нематериальных активов и материальных запасов		0	0
2.7	Дивиденды полученные		0	0
2.8	Итого по разделу 2 (сумма строк с 2.1 по 2.7)		-16 884	-32 736
3	Чистые денежные средства, полученные от (использованные в) финансовой деятельности			
3.1	Взносы акционеров (участников) в уставный капитал		0	0
3.2	Приобретение собственных акций (долей), выкупленных у акционеров (участников)		0	0
3.3	Продажа собственных акций (долей), выкупленных у акционеров (участников)		0	0
3.4	Выплаченные дивиденды		0	0
3.5	Итого по разделу 3 (сумма строк с 3.1 по 3.4)		0	0
4	Влияние изменений официальных курсов иностранных валют по отношению к рублю, установленных Банком России, на денежные средства и их эквиваленты		172 847	-64 640
5	Прирост (использование) денежных средств и их эквивалентов		-285 564	-452 376
5.1	Денежные средства и их эквиваленты на начало отчетного года		1 566 358	1 722 041
5.2	Денежные средства и их эквиваленты на конец отчетного периода		1 280 794	1 269 665

Президент

Главный бухгалтер

М.П.

Исполнитель

Телефон: (495) 782-98-03

" 09 " ноября 2018 г.

(Зюбанова Е.В.)

(Петрова А.А.)

(Овчинникова А.П.)



## Пояснительная информация к промежуточной бухгалтерской (финансовой) отчетности

### ООО «НКО «Вестерн Юнион ДП Восток»

**по состоянию на 1 октября 2018 года**

Настоящая пояснительная информация является составной частью промежуточной финансовой (бухгалтерской) отчетности (далее Отчетность) ООО «НКО «Вестерн Юнион ДП Восток» по состоянию на 1 октября 2018 года, подготовленной в соответствии с действующим законодательством Российской Федерации (далее по тексту «РФ»).

Отчетность составлена в валюте РФ (российский рубль), все данные Отчетности были округлены с точностью до целых тысяч (далее тыс. руб.). Все активы и обязательства в долларах США отражаются в рублях по официальному курсу, установленному Банком России на 30 сентября 2018 г.

#### **1. Общая информация о Небанковской кредитной организации**

Общество с ограниченной ответственностью «Небанковская кредитная организация «Вестерн Юнион ДП Восток» (государственный регистрационный номер 1037739616122) является небанковской кредитной организацией, созданной в форме общества с ограниченной ответственностью (далее по тексту – «Общество») и осуществляет свою деятельность на территории РФ с 1992 года.

Общество зарегистрировано Центральным банком РФ (далее по тексту – «Банк России») 1 марта 1994 г. с регистрационным номером 2726-С. Деятельность Общества осуществляется на основании лицензии Банка России № 2726-С от 8 мая 2013 г. на проведение банковских операций в рублях и иностранной валюте. Лицензия Общества от 8 мая 2013 г. позволяет Обществу открывать счета не только кредитным организациям, но и юридическим лицам, которые не являются кредитными организациями.

12 октября 2012 г. Общество зарегистрировано Банком России в качестве оператора Платежной Системы Вестерн Юнион (регистрационное свидетельство № 0004).

Общество зарегистрировано по адресу: 125171, г. Москва, Ленинградское шоссе, д. 16А, стр. 1.

Общество не имеет обособленных подразделений на территории РФ, а также на территории иностранных государств.

Списочная численность сотрудников Общества по состоянию на 1 октября 2018 г. составила 77 человек (на 1 января 2018 г. - 88 человек).

Общество не является участником системы страхования вкладов физических лиц в банках РФ в связи со спецификой своей деятельности и ограниченным перечнем операций, осуществляемых Обществом на основании лицензии Банка России № 2726-С от 8 мая 2013 г.

Общество не является участником банковской группы.

В рамках Платежной Системы Вестерн Юнион, Общество осуществляет свою деятельность на основании Правил Платежной Системы Вестерн Юнион и совмещает функции Оператора с функциями Операционного Центра, Расчетного Центра, Центрального Платежного Клирингового Контрагента и Прямого Участника.

Основным видом деятельности Общества является осуществление переводов денежных средств по поручению физических лиц без открытия банковских счетов по системе Вестерн Юнион через сеть российских кредитных организаций, являющихся Участниками Платежной Системы Вестерн Юнион в РФ, отделения Почты РФ, а также через сеть банковских платежных агентов – российских организаций, не являющихся кредитными.

Кроме того, денежные переводы Вестерн Юнион также осуществляются банками и отделениями Почт на территории иностранных государств, которые осуществляют свою деятельность в соответствии с законодательством стран, резидентами которых они являются.

Единственным участником Общества является компания «Финансовые службы Вестерн Юнион Восточная Европа ЛЛК». Доля, принадлежащая участнику и указанная в зарегистрированных учредительных документах Общества, составляет 100% уставного капитала Общества.

Состав Совета директоров на 1 октября 2018 г. (как и на 1 января 2018 г.):

1. Агеев Андрей Иванович – Председатель Совета директоров;
2. Телеснин Николай Анатольевич;
3. Белогто Александро.

Единоличным исполнительным органом в течение 1 полугодия 2018 года (как и в 2017 году) является Президент Общества. С 1 октября 2014 г. Президентом Общества назначена Зюбанова Евгения Витальевна.

Коллегиальным исполнительным органом Общества является Правление.

Члены Правления на 1 октября 2018 г. (как и на 1 января 2018 г.):

1. Зюбанова Евгения Витальевна – Президент;
2. Конев Александр Вячеславович – Руководитель Службы внутреннего аудита;

## 2. Учетная политика

В промежуточной бухгалтерской (финансовой) отчетности применяются те же принципы учетной политики и методы расчета, что и в годовой бухгалтерской (финансовой) отчетности за 2017 год.

Бухгалтерский учет в Обществе ведется в соответствии с требованиями Положения Банка России № 579-П от 27 февраля 2017 г. «О Планы счетов бухгалтерского учета для кредитных организаций и порядке его применения».

## 3. Сопроводительная информация к бухгалтерскому балансу по форме отчетности 0409806

### 3.1 Информация об объеме и структуре денежных средств и их эквивалентов

	На 1 октября 2018 г.	На 1 января 2018 г.
Наличные средства	0	0
Остатки на счетах в ЦБ РФ (кроме обязательных резервов)	64 926	45 229
Обязательные резервы	54 598	49 518
Обеспечительный взнос оператора платежной системы,	22 338	22 338
Корреспондентские счета в кредитных организациях Российской Федерации	1 193 530	1 519 302
Резервы на возможные потери	-	(205)
<b>Итого денежных средств и средств в кредитных организациях</b>	<b>1 335 392</b>	<b>1 636 182</b>

### 3.2 Информация об объеме и структуре ссуд, ссудной и приравненной к ней задолженности

	На 1 октября 2018 г.	На 1 января 2018 г.
Денежные средства, размещенные в ЦБ РФ	1 030 000	540 000
- до востребования	-	540 000
- овернайт	150 000	-
- от 2 до 7 дней	880 000	-
<b>Итого ссудная задолженность</b>	<b>1 030 000</b>	<b>540 000</b>

### 3.3 Информация о составе, структуре и изменении стоимости основных средств и нематериальных активов

	На 1 октября 2018 г.	На 1 января 2018 г.
<b>Основные средства:</b>	<b>467 436</b>	<b>466 927</b>
- Здания и сооружения (общестроительные работы в офисе)	73 440	73 440
- Электронное и компьютерное оборудование	250 220	249 144
- Мебель и офисное оборудование	22 863	22 863
- Средства связи	119 893	120 460
- Транспортные средства	792	792
- Прочие основные средства	228	228
<b>Начисленная амортизация по основным средствам</b>	<b>(327 704)</b>	<b>(253 345)</b>
- Здания и сооружения (общестроительные работы в офисе)	(27 426)	(24 683)
- Электронное и компьютерное оборудование	(216 056)	(162 067)
- Мебель и офисное оборудование	(13 814)	(13 394)
- Средства связи	(69 499)	(52 302)
- Транспортные средства	(792)	(792)
- Прочие основные средства	(117)	(107)
<b>Итого балансовая стоимость основных средств</b>	<b>139 732</b>	<b>213 582</b>
- Здания и сооружения (общестроительные работы в офисе)	46 014	48 757
- Электронное и компьютерное оборудование	34 164	87 077
- Мебель и офисное оборудование	9 049	9 469
- Средства связи	50 394	68 158
- Транспортные средства	0	–
- Прочие основные средства	111	121
<b>Нематериальные активы</b>	<b>167 895</b>	<b>117 677</b>
- в т.ч. права пользования	114 794	111 494
<b>Начисленная амортизация по нематериальным активам</b>	<b>(60 374)</b>	<b>(40 376)</b>
- в т.ч. права пользования	(52 763)	(35 546)
<b>Итого балансовая стоимость нематериальных активов</b>	<b>107 521</b>	<b>77 301</b>
- в т.ч. права пользования	62 031	75 948
<b>Вложения в приобретение основных средств, нематериальных активов и материальные запасы</b>	<b>7 169</b>	<b>41 404</b>
<b>Всего ОС, НМА и материальные запасы</b>	<b>254 422</b>	<b>332 287</b>

### 3.4 Сведения об объеме, структуре и изменении стоимости прочих активов

В таблице ниже представлены данные с учетом остатка по балансовому счету 30233 «Незавершенные расчеты с операторами услуг платежной инфраструктуры и операторами по переводу денежных средств»:

	На 1 октября 2018 г.	На 1 января 2018 г.
<b>Финансовые активы</b>		
Требования по прочим операциям	17 973	29 888
- в валюте Российской Федерации	11 229	27 840
- в долларах США	6 744	2 048
Требования по незавершенным расчетам с операторами услуг платежной инфраструктуры и операторами по переводу денежных средств	444 479	386 948
- в валюте Российской Федерации	135 881	113 342
- в долларах США	308 598	273 606
Требования по получению процентов по депозитам	777	400
<b>Нефинансовые активы</b>		
Расчеты по налогам и сборам	5 287	2083
Расчеты с работниками по подотчетным суммам	50	252
Требования по выплате краткосрочных вознаграждений работникам	21	3
Налог на добавленную стоимость, уплаченный	2 299	12 026
Расчеты с поставщиками, подрядчиками и покупателями	2 174	5 897
Расчеты с организациями-нерезидентами по хозяйственным операциям	15 042	15 042
<i>в т.ч. долгосрочная дебиторская задолженность</i>	15 042	15 042
Расчеты с прочими дебиторами	60	85
Расходы будущих периодов	18 978	54 107
<b>Итого прочих активов до вычета резерва на возможные потери</b>	<b>507 140</b>	<b>506 731</b>
Резервы на возможные потери	(6 041)	-11 921
<b>Итого прочих активов</b>	<b>501 099</b>	<b>494 810</b>

В таблице ниже представлена информация о стоимости прочих активов в разрезе сроков, оставшихся до их погашения:

	До востребования	До года	Свыше года	Итого прочих активов
На 1 октября 2018 г.	453 618	17 270	30 211	501 099
На 1 января 2018 г.	404 274	61 789	28 747	494 810

### 3.5 Информация об остатках средств на счетах кредитных организаций

	На 1 октября 2018 г.	На 1 января 2018 г.
<b>Корреспондентские счета</b>	<b>429 133</b>	<b>242 123</b>
- в валюте Российской Федерации	183 100	92 658
- в долларах США	246 033	149 465
<b>Гарантийный фонд платежной системы</b>	<b>658 406</b>	<b>734 151</b>
- в валюте Российской Федерации	96 772	119 502
- в долларах США	561 634	614 649
<b>Межбанковские привлеченные средства</b>	<b>-</b>	<b>41</b>
- до востребования	-	41
<b>Итого</b>	<b>1 087 539</b>	<b>976 315</b>

Срок погашения по раскрываемым в таблице выше суммам – до востребования.

### 3.6 Информация об остатках средств на счетах клиентов

	Вид экономической деятельности	На 1 октября 2018 г.	На 1 января 2018 г.
Расчетные счета юридических лиц		249	0
- в валюте Российской Федерации	рекламная	249	0
Расчетные счета юридических лиц-нерезидентов		52 309	187 859
- в валюте Российской Федерации	финансовая	46 091	187 853
- в долларах США	финансовая	6 218	6
<b>Итого остатки на счетах клиентов</b>		<b>52 558</b>	<b>187 859</b>

### 3.7 Информация об объеме, структуре и изменении прочих обязательств

В таблице ниже представлены данные без учета остатка по балансовому счету 30233 «Незавершенные расчеты с операторами услуг платежной инфраструктуры и операторами по переводу денежных средств»:

	На 1 октября 2018 г.	На 1 января 2018 г.
<b>Финансовые обязательства</b>		
Обязательства по незавершенным расчетам с операторами услуг платежной инфраструктуры и операторами по переводу денежных средств	758 479	888 372
- в валюте Российской Федерации	71 642	135 325
- в долларах США	686 837	753 047
Обязательства по прочим операциям	10 426	19 061
- в валюте Российской Федерации	2 951	9 566
- в долларах США	7 475	9 495
Суммы на счетах «до выяснения»	3 233	0
<b>Нефинансовые обязательства</b>		

Расчеты по налогам и сборам	8 430	6778
Расчеты с работниками по оплате труда и другим выплатам	29 712	41 465
Расчеты с поставщиками, подрядчиками и покупателями	0	15 843
Расчеты с организациями-нерезидентами по хозяйственным операциям	0	206
Расчеты с прочими дебиторами	1	6
<b>Итого прочих обязательств</b>	<b>810 281</b>	<b>971 731</b>

В таблице ниже представлена информация о стоимости прочих обязательств в разрезе сроков, оставшихся до их погашения:

	До востребования	До года	Свыше года	Итого прочих обязательств
На 1 октября 2018 г.	768 906	41 375	–	810 281
На 1 января 2018 г.	907 439	64 292	–	971 731

#### 4. Сопроводительная информация к отчету о прибылях и убытках по форме отчетности 0409807

##### 4.1 Информация о сумме курсовых разниц, признанной в составе прибыли

	За 9 месяцев 2018 года	За 9 месяцев 2017 года
Доходы от купли-продажи иностранной валюты	6 789	18 157
Расходы от купли-продажи иностранной валюты	(14 037)	(18 699)
Доходы от применения НВПИ	167	934
Расходы от применения НВПИ	(316)	(433)
<b>Чистый доход/(расход) по операциям с иностранной валютой</b>	<b>(7 397)</b>	<b>(41)</b>
Положительная переоценка средств в иностранной валюте	1 742 729	1 509 440
Отрицательная переоценка средств в иностранной валюте	(1 727 718)	(1 516 968)
<b>Чистые доходы/(расходы) от переоценки иностранной валюты</b>	<b>15 011</b>	<b>(7 528)</b>

##### 4.2 Информация о комиссионных доходах

	За 9 месяцев 2018 года	За 9 месяцев 2017 года
Вознаграждение за открытие и ведение банковских счетов	555	333
Вознаграждение за расчетное и кассовое обслуживание	358	426
Комиссионные доходы от операций по переводам по поручению юридических лиц	318	32
Комиссионные доходы от операций по переводам Western Union	1 247 808	1 230 247
<b>Итого комиссионные доходы</b>	<b>1 249 039</b>	<b>1 231 038</b>

##### 4.3 Информация об основных компонентах расхода по налогам

	За 9 месяцев 2018 года	За 9 месяцев 2017 года
Транспортный налог	0	0
Налог на имущество	790	853
НДС, уплаченный	46 067	46 223
Уплаченные государственные пошлины	17	1
Налог на прибыль	71 679	44 975
Уменьшение налога на прибыль на отложенный налог на прибыль	0	(766)
Увеличение налога на прибыль на отложенный налог на прибыль	575	0
<b>Расход по налогам</b>	<b>119 128</b>	<b>91 286</b>

#### 4.4 Информация о вознаграждении работникам

	За полугодие 2018 года	За полугодие 2017 года
Заработная плата сотрудников	132 850	148 983
Отчисления взносов по заработной плате	34 664	35 455
Прочие вознаграждения сотрудникам	5 282	5 272
<b>Итого</b>	<b>172 796</b>	<b>189 710</b>

### 5. Сопроводительная информация к отчету об уровне достаточности капитала по форме отчетности 0409808

На 1 октября 2018 г. (как и на 1 января 2018 г.) уставный капитал Общества номиналом 42 900 тыс. руб. был сформирован за счет вклада Участника.

В первом полугодии 2018 года выплата дивидендов Обществом не производилась. В 2017 году были выплачены дивиденды в сумме 220 000 тыс. руб.

Общество определяет в качестве капитала те статьи, которые определены в соответствии с законодательством РФ в качестве статей, составляющих собственные средства (капитал) кредитных организаций.

Общество поддерживает достаточность капитала на уровне, который соответствует характеру и объему проводимых операций.

Показателем, уменьшающим источники базового капитала является остаточная стоимость нематериальных активов: по состоянию На 1 октября 2018 г. – 107 521 тыс. руб., по состоянию на 1 января 2018 г. – 113 639 тыс. руб.

В отчетности по форме 0409808, размещенной на сайте <http://www.wumte.ru>, не представлены разделы 2,3 и 4 в связи с тем, что согласно Указанию Банка России от 24.11.2016 г. №4212-У “О перечне, формах и порядке составления и представления форм отчетности кредитных организаций в Центральный банк Российской Федерации” разделы 2 и 3 заполняются банками с базовой лицензией, а раздел 4 составляется кредитными организациями (за исключением небанковских кредитных организаций и банков с базовой лицензией).

### 6. Информация об операциях со связанными сторонами

Общество, как один из участников системы денежных переводов Вестерн Юнион, проводит операции по осуществлению денежных переводов с организациями, входящими в группу компаний «Вестерн Юнион».

По состоянию На 1 октября 2018 г. сумма обязательств Общества перед прочими связанными сторонами составила 80 966 тыс. руб. (по состоянию на 1 октября 2017 г. – 54 731 тыс. руб.). Сумма требований Общества к



прочим связанным сторонам по состоянию На 1 октября 2018 г. составила 7 617 тыс. руб. (по состоянию по состоянию на 1 октября 2017 г.- 0 руб.).

По операциям, связанным с системой денежных переводов Вестерн Юнион прочая связанная сторона в течение девяти месяцев 2018 года перечислила Обществу доход в сумме 1 923 205 тыс. руб. (в течение девяти месяцев 2017 года 1 766 483 тыс. руб.). Сумма расходов по операциям с прочими связанными сторонами за девять месяцев 2018 года составила 0 руб. (за 9 месяцев 2017 года- 8 тыс. руб.).

Сумма прочих доходов, полученных Обществом от прочей связанной стороны за девять месяцев 2018 года составила 83 тыс. руб.(за девять месяцев 2017 года - 83 тыс.руб.).

Общество является субарендодателем для Компании с ограниченной ответственностью «Вестерн Юнион Северная Европа ГмбХ (Германия)», являющейся прочей связанной стороной по отношению к Обществу через учредителя Компании. За девять месяцев 2018 года Общество получило доход от сдачи Компании в субаренду нежилого помещения в сумме 7 188 тыс. руб., что составило 0,4% от общей суммы доходов Общества. За девять месяцев 2018 года Общество получило доход от сдачи Компании в субаренду нежилого помещения в сумме 6 266 тыс. руб., что составило 0,3% от общей суммы доходов Общества.

Президент

**Зюбанова Е.В.**

Главный бухгалтер



**Петрова А.А.**

М.П.

09 ноября 2018 г.