

*ООО «Небанковская кредитная организация
«Вестерн Юнион ДП Восток»*

Промежуточная бухгалтерская (финансовая) отчетность
(неаудированные данные)

за первый квартал 2019 года

Код территории по ОКАТО	Код кредитной организации (филиала)	
	по ОКПО	регистрационный номер (/порядковый номер)
45336000	11538464	2726

БУХГАЛТЕРСКИЙ БАЛАНС

(публикуемая форма)

за 1-ый квартал 2019 г.Кредитной организации ООО "НКО "Вестерн Юнион ДП Восток"

(полное фирменное и сокращенное фирменное наименование)

Адрес (место нахождения) кредитной организации 125171, г.Москва, Ленинградское шоссе, д.16а, стр.1

Код формы по ОКУД 0409806

Квартальная (Годовая)

Номер строки	Наименование статьи	Номер пояснения	Данные за отчетный период, тыс. руб.	Данные за предыдущий отчетный год, тыс. руб.
1	2	3	4	5
I. АКТИВЫ				
1	Денежные средства		0	0
2	Средства кредитной организации в Центральном банке Российской Федерации	3.1	116 397	64 618
2.1	Обязательные резервы		50 808	53 480
3	Средства в кредитных организациях	3.1	1 169 847	1 575 556
4	Финансовые активы, оцениваемые по справедливой стоимости через прибыль или убыток		0	0
5	Чистая ссудная задолженность, оцениваемая по амортизированной стоимости	3.2	920 346	X
5а	Чистая ссудная задолженность		X	1 140 000
6	Чистые вложения в финансовые активы, оцениваемые по справедливой стоимости через прочий совокупный доход		0	X
6а	Чистые вложения в ценные бумаги и другие финансовые активы, имеющиеся в наличии для продажи		X	0
7	Чистые вложения в ценные бумаги и иные финансовые активы, оцениваемые по амортизированной стоимости (кроме ссудной задолженности)		0	X
7а	Чистые вложения в ценные бумаги, удерживаемые до погашения		X	0
8	Инвестиции в дочерние и зависимые организации		0	0
9	Требование по текущему налогу на прибыль		5 021	7 648
10	Отложенный налоговый актив		6 399	6 399
11	Основные средства, нематериальные активы и материальные запасы	3.3	209 502	232 862
12	Долгосрочные активы, предназначенные для продажи		0	0
13	Прочие активы	3.4	74 941	87 527
14	Всего активов		2 502 453	3 114 610
II. ПАССИВЫ				

1	2	3	4	5
15	Кредиты, депозиты и прочие средства Центрального банка Российской Федерации		0	0
16	Средства клиентов, оцениваемые по амортизированной стоимости		1 033 075	1 280 253
16.1	средства кредитных организаций	3.5	991 227	1 181 967
16.2	средства клиентов, не являющихся кредитными организациями	3.6	41 848	98 286
16.2.1	вклады (средства) физических лиц, в том числе индивидуальных предпринимателей		0	0
17	Финансовые обязательства, оцениваемые по справедливой стоимости через прибыль или убыток		0	0
17.1	вклады (средства) физических лиц, в том числе индивидуальных предпринимателей		0	0
18	Выпущенные долговые ценные бумаги		0	0
18.1	оцениваемые по справедливой стоимости через прибыль или убыток		0	0
18.2	оцениваемые по амортизированной стоимости		0	0
19	Обязательства по текущему налогу на прибыль		0	0
20	Отложенные налоговые обязательства		0	0
21	Прочие обязательства	3.7	294 863	574 554
22	Резервы на возможные потери по условным обязательствам кредитного характера, прочим возможным потерям и операциям с резидентами офшорных зон		0	0
23	Всего обязательств		1 327 938	1 854 807
III. ИСТОЧНИКИ СОБСТВЕННЫХ СРЕДСТВ				
24	Средства акционеров (участников)		42 900	42 900
25	Собственные акции (доли), выкупленные у акционеров (участников)		0	0
26	Эмиссионный доход		1 024	1 024
27	Резервный фонд		8 580	8 580
28	Переоценка по справедливой стоимости финансовых активов, оцениваемых по справедливой стоимости через прочий совокупный доход, уменьшенная на отложенное налоговое обязательство (увеличенная на отложенный налоговый актив)		0	0
29	Переоценка основных средств и нематериальных активов, уменьшенная на отложенное налоговое обязательство		0	0
30	Переоценка обязательств (требований) по выплате долгосрочных вознаграждений		0	0
31	Переоценка инструментов хеджирования		0	0
32	Денежные средства безвозмездного финансирования (вклады в имущество)		0	0
33	Изменение справедливой стоимости финансового обязательства, обусловленное изменением кредитного риска		0	0
34	Оценочные резервы под ожидаемые кредитные убытки		0	0
35	Неиспользованная прибыль (убыток)		1 122 011	1 207 299
36	Всего источников собственных средств		1 174 515	1 259 803
IV. ВНЕБАЛАНСОВЫЕ ОБЯЗАТЕЛЬСТВА				
37	Безотзывные обязательства кредитной организации		0	0
38	Выданные кредитной организацией гарантии и поручительства		0	0

1	2	3	4	5
39	Условные обязательства некредитного характера		0	0


Президент _____ (Зюбанова Е.В.)

Главный бухгалтер _____ (Петрова А.А.)

М.П. _____
Исполнитель _____ (Овчинникова А.П.)

Телефон (495) 782-98-03

« 17 » мая 2019 г.



Код территории по ОКАТО	Код кредитной организации (филиала)	
	по ОКПО	регистрационный номер (/порядковый номер)
45336000	11538464	2726

ОТЧЕТ О ФИНАНСОВЫХ РЕЗУЛЬТАТАХ (публикуемая форма)

за " 1-ый квартал 2019 г.

Кредитной организации ООО "НКО "Вестерн Юнион ДП Восток"
(полное фирменное и сокращенное фирменное наименование)

Адрес (место нахождения) кредитной организации 125171, г.Москва, Ленинградское шоссе, д.16а, стр.1

Код формы по ОКУД 0409807
Квартальная (Годовая)

Раздел 1. Прибыли и убытки

Номер строки	Наименование статьи	Номер пояснения	Данные за отчетный период, тыс. руб.	Данные за соответствующий период прошлого года, тыс. руб.
1	2	3	4	5
1	Процентные доходы, всего, в том числе:		20 630	9 836
1.1	от размещения средств в кредитных организациях		20 630	9 836
1.2	от ссуд, предоставленных клиентам, не являющимся кредитными организациями		0	0
1.3	от оказания услуг по финансовой аренде (лизингу)		0	0
1.4	от вложений в ценные бумаги		0	0
2	Процентные расходы, всего, в том числе:		0	0
2.1	по привлеченным средствам кредитных организаций		0	0
2.2	по привлеченным средствам клиентов, не являющихся кредитными организациями		0	0
2.3	по выпущенным ценным бумагам		0	0
3	Чистые процентные доходы (отрицательная процентная маржа)		20 630	9 836
4	Изменение резерва на возможные потери и оценочного резерва под ожидаемые кредитные убытки по ссудам, ссудной и приравненной к ней задолженности, средствам, размещенным на корреспондентских счетах, а также начисленным процентным доходам, всего, в том числе:		-9	0
4.1	изменение резерва на возможные потери и оценочного резерва под ожидаемые кредитные убытки по начисленным процентным доходам		0	0
5	Чистые процентные доходы (отрицательная процентная маржа) после создания резерва на возможные потери		20 621	9 836
6	Чистые доходы от операций с финансовыми активами, оцениваемыми по справедливой стоимости через прибыль или убыток		0	0

1	2	3	4	5
7	Чистые доходы от операций с финансовыми обязательствами, оцениваемыми по справедливой стоимости через прибыль или убыток		0	0
8	Чистые доходы от операций с ценными бумагами, оцениваемыми по справедливой стоимости через прочий совокупный доход		0	X
8а	Чистые доходы от операций с ценными бумагами, имеющимися в наличии для продажи		X	0
9	Чистые доходы от операций с ценными бумагами, оцениваемым по амортизированной стоимости		0	X
9а	Чистые доходы от операций с ценными бумагами, удерживаемыми до погашения		X	0
10	Чистые доходы от операций с иностранной валютой		667	-567
11	Чистые доходы от переоценки иностранной валюты		-11 419	-2 066
12	Чистые доходы от операций с драгоценными металлами		0	0
13	Доходы от участия в капитале других юридических лиц		0	0
14	Комиссионные доходы	4.1	413 462	365 470
15	Комиссионные расходы		361 608	310 793
16	Изменение резерва на возможные потери и оценочного резерва под ожидаемые кредитные убытки по ценным бумагам, оцениваемым по справедливой стоимости через прочий совокупный доход		0	X
16а	Изменение резерва на возможные потери по ценным бумагам, имеющимся в наличии для продажи		X	0
17	Изменение резерва на возможные потери и оценочного резерва под ожидаемые кредитные убытки по ценным бумагам, оцениваемым по амортизированной стоимости		0	X
17а	Изменение резерва на возможные потери по ценным бумагам, удерживаемым до погашения		X	0
18	Изменение резерва по прочим потерям		2 537	2 368
19	Прочие операционные доходы		247 013	200 943
20	Чистые доходы (расходы)		311 273	265 191
21	Операционные расходы	4.3	192 654	165 224
22	Прибыль (убыток) до налогообложения		118 619	99 967
23	Возмещение (расход) по налогам	4.2	53 907	36 026
24	Прибыль (убыток) от продолжающейся деятельности		64 712	63 941
25	Прибыль (убыток) от прекращенной деятельности		0	0
26	Прибыль (убыток) за отчетный период		64 712	63 941

Раздел 2. Прочий совокупный доход

Номер строки	Наименование статьи	Номер пояснения	Данные за отчетный период, тыс. руб.	Данные за соответствующий период прошлого года, тыс. руб.
1	2	3	4	5
1	Прибыль (убыток) за отчетный период		64 712	63 941
2	Прочий совокупный доход (убыток)		X	X
3	Статьи, которые не переклассифицируются в прибыль или убыток, всего, в том числе:		0	0
3.1	изменение фонда переоценки основных средств и нематериальных активов		0	0
3.2	изменение фонда переоценки обязательств (требований) по пенсионному обеспечению работников по программам с установленными выплатами		0	0
4	Налог на прибыль, относящийся к статьям, которые не могут быть переклассифицированы в прибыль или убыток		0	0
5	Прочий совокупный доход (убыток), который не может быть переклассифицирован в прибыль или убыток, за вычетом налога на прибыль		0	0
6	Статьи, которые могут быть переклассифицированы в прибыль или убыток, всего, в том числе:		0	0
6.1	изменение фонда переоценки финансовых активов, оцениваемых по справедливой стоимости через прочий совокупный доход		0	X
6.1a	изменение фонда переоценки финансовых активов, имеющих в наличии для продажи		X	0
6.2	изменение фонда переоценки финансовых обязательств, оцениваемых по справедливой стоимости через прибыль или убыток		0	X
6.3	изменение фонда хеджирования денежных потоков		0	0
7	Налог на прибыль, относящийся к статьям, которые могут быть переклассифицированы в прибыль или убыток		0	0
8	Прочий совокупный доход (убыток), который может быть переклассифицирован в прибыль или убыток, за вычетом налога на прибыль		0	0
9	Прочий совокупный доход (убыток) за вычетом налога на прибыль		0	0
10	Финансовый результат за отчетный период		64 712	63 941

Президент

Главный бухгалтер

М.П.

Исполнитель

Телефон: (495) 782-98-03

" 17 " мая 2019 г.

(Зюбанова Е.В.)

(Петрова А.А.)

(Овчинникова А.П.)



Код территории по ОКАТО	Код кредитной организации (филнала)	
	по ОКПО	регистрационный номер (/порядковый номер)
45336000	11538464	2726

**ОТЧЕТ ОБ УРОВНЕ ДОСТАТОЧНОСТИ КАПИТАЛА
ДЛЯ ПОКРЫТИЯ РИСКОВ**
(публикуемая форма)

на " 01 " апреля 2019 г.

Полное или сокращенное фирменное наименование кредитной организации

(головной кредитной организации банковской группы) ООО "НКО "Вестерн Юнион ДП Восток"

Адрес (место нахождения) кредитной организации

(головной кредитной организации банковской группы) 125171, г.Москва, Ленинградское шоссе, д.16а, стр.1

Код формы по ОКУД 0409808

Квартальная (Годовая)

Раздел 1. Информация об уровне достаточности капитала

Номер строки	Наименование инструмента (показателя)	Номер пояснения	Стоимость инструмента (величина показателя) на отчетную дату, тыс. руб.	Стоимость инструмента (величина показателя) на начало отчетного года, тыс. руб.	Ссылка на статьи бухгалтерского баланса (публикуемая форма), являющиеся источниками элементов капитала
1	2	3	4	5	6
Источники базового капитала					
1	Уставный капитал и эмиссионный доход, всего, в том числе сформированный:				
1.1	обыкновенными акциями (долями)				
1.2	привилегированными акциями				
2	Нераспределенная прибыль (убыток):				
2.1	прошлых лет				
2.2	отчетного года				
3	Резервный фонд				
4	Доли уставного капитала, подлежащие поэтапному исключению из расчета собственных средств (капитала)				
5	Инструменты базового капитала дочерних организаций, принадлежащие третьим сторонам				
6	Источники базового капитала, итого (строка 1 +/- строка 2 + строка 3 - строка 4 + строка 5)				

1	2	3	4	5	6
Показатели, уменьшающие источники базового капитала					
7	Корректировка стоимости финансового инструмента				
8	Деловая репутация (гудвил) за вычетом отложенных налоговых обязательств				
9	Нематериальные активы (кроме деловой репутации и сумм прав по обслуживанию ипотечных кредитов) за вычетом отложенных налоговых обязательств				
10	Отложенные налоговые активы, зависящие от будущей прибыли				
11	Резервы хеджирования денежных потоков				
12	Недосозданные резервы на возможные потери				
13	Доход от сделок секьюритизации				
14	Доходы и расходы, связанные с изменением кредитного риска по обязательствам, оцениваемым по справедливой стоимости				
15	Активы пенсионного плана с установленными выплатами				
16	Вложения в собственные акции (доли)				
17	Встречные вложения кредитной организации и финансовой организации в инструменты базового капитала				
18	Несущественные вложения в инструменты базового капитала финансовых организаций				
19	Существенные вложения в инструменты базового капитала финансовых организаций				
20	Права по обслуживанию ипотечных кредитов				
21	Отложенные налоговые активы, не зависящие от будущей прибыли				
22	Совокупная сумма существенных вложений и отложенных налоговых активов в части, превышающей 15 процентов от величины базового капитала, всего, в том числе:				
23	существенные вложения в инструменты базового капитала финансовых организаций				
24	права по обслуживанию ипотечных кредитов				
25	отложенные налоговые активы, не зависящие от будущей прибыли				
26	Иные показатели, уменьшающие источники базового капитала, установленные Банком России				
27	Отрицательная величина добавочного капитала				
28	Показатели, уменьшающие источники базового капитала, итого (сумма строк 7 – 22, 26 и 27)				
29	Базовый капитал, итого (строка 6 – строка 28)				
Источники добавочного капитала					

1	2	3	4	5	6
30	Инструменты добавочного капитала и эмиссионный доход, всего, в том числе:				
31	классифицируемые как капитал				
32	классифицируемые как обязательства				
33	Инструменты добавочного капитала, подлежащие поэтапному исключению из расчета собственных средств (капитала)				
34	Инструменты добавочного капитала дочерних организаций, принадлежащие третьим сторонам, всего, в том числе:				
35	инструменты добавочного капитала дочерних организаций, подлежащие поэтапному исключению из расчета собственных средств (капитала)				
36	Источники добавочного капитала, итого (строка 30 + строка 33 + строка 34)				
Показатели, уменьшающие источники добавочного капитала					
37	Вложения в собственные инструменты добавочного капитала				
38	Встречные вложения кредитной организации и финансовой организации в инструменты добавочного капитала				
39	Несущественные вложения в инструменты добавочного капитала финансовых организаций				
40	Существенные вложения в инструменты добавочного капитала финансовых организаций				
41	Иные показатели, уменьшающие источники добавочного капитала, установленные Банком России				
42	Отрицательная величина дополнительного капитала				
43	Показатели, уменьшающие источники добавочного капитала, итого (сумма строк 37 – 42)				
44	Добавочный капитал, итого (строка 36 – строка 43)				
45	Основной капитал, итого (строка 29 + строка 44)				
Источники дополнительного капитала					
46	Инструменты дополнительного капитала и эмиссионный доход				
47	Инструменты дополнительного капитала, подлежащие поэтапному исключению из расчета собственных средств (капитала)				
48	Инструменты дополнительного капитала дочерних организаций, принадлежащие третьим сторонам, всего, в том числе:				
49	инструменты дополнительного капитала дочерних организаций, подлежащие поэтапному исключению из расчета собственных средств (капитала)				

1	2	3	4	5	6
50	Резервы на возможные потери				
51	Источники дополнительного капитала, итого (строка 46 + строка 47 + строка 48 + строка 50)				
Показатели, уменьшающие источники дополнительного капитала					
52	Вложения в собственные инструменты дополнительного капитала				
53	Встречные вложения кредитной организации и финансовой организации в инструменты дополнительного капитала				
54	Несущественные вложения в инструменты дополнительного капитала и иные инструменты, обеспечивающие общую способность к поглощению убытков финансовых организаций				
54а	вложения в иные инструменты, обеспечивающие общую способность к поглощению убытков финансовых организаций				
55	Существенные вложения в инструменты дополнительного капитала и иные инструменты, обеспечивающие общую способность к поглощению убытков финансовых организаций				
56	Иные показатели, уменьшающие источники дополнительного капитала, установленные Банком России, всего, в том числе:				
56.1	просроченная дебиторская задолженность длительностью свыше 30 календарных дней				
56.2	превышение совокупной суммы кредитов, банковских гарантий и поручительств, предоставленных своим акционерам (участникам) и инсайдерам, над ее максимальным размером				
56.3	вложения в создание и приобретение основных средств и материальных запасов				
56.4	разница между действительной стоимостью доли, причитающейся вышедшим из общества участникам, и стоимостью, по которой доля была реализована другому участнику				
57	Показатели, уменьшающие источники дополнительного капитала, итого (сумма строк с 52 по 56)				
58	Дополнительный капитал, итого (строка 51 – строка 57)				
59	Собственные средства (капитал), итого (строка 45 + строка 58)				
60	Активы, взвешенные по уровню риска:		X	X	X
60.1	необходимые для определения достаточности базового капитала				

1	2	3	4	5	6
60.2	необходимые для определения достаточности основного капитала				
60.3	необходимые для определения достаточности собственных средств (капитала)				
Показатели достаточности собственных средств (капитала) и надбавки к нормативам достаточности собственных средств (капитала), процент					
61	Достаточность базового капитала (строка 29 : строка 60.1)				
62	Достаточность основного капитала (строка 45 : строка 60.2)				
63	Достаточность собственных средств (капитала) (строка 59 : строка 60.3)				
64	Надбавки к нормативу достаточности базового капитала, всего, в том числе:				
65	надбавка поддержания достаточности капитала				
66	антициклическая надбавка				
67	надбавка за системную значимость				
68	Базовый капитал, доступный для направления на поддержание надбавок к нормативам достаточности собственных средств (капитала)				
Нормативы достаточности собственных средств (капитала), процент					
69	Норматив достаточности базового капитала				
70	Норматив достаточности основного капитала				
71	Норматив достаточности собственных средств (капитала)				
Показатели, не превышающие установленные пороги существенности и не принимаемые в уменьшение источников капитала					
72	Несущественные вложения в инструменты капитала и иные инструменты, обеспечивающие общую способность к поглощению убытков финансовых организаций				
73	Существенные вложения в инструменты базового капитала финансовых организаций				
74	Права по обслуживанию ипотечных кредитов				
75	Отложенные налоговые активы, не зависящие от будущей прибыли				
Ограничения на включения в расчет дополнительного капитала резервов на возможные потери					
76	Резервы на возможные потери, включаемые в расчет дополнительного капитала, в отношении позиций, для расчета кредитного риска по которым применяется стандартизированный подход				
77	Ограничения на включение в расчет дополнительного капитала сумм резервов на возможные потери при использовании стандартизированного подхода				

1	2	3	4	5	6
78	Резервы на возможные потери, включаемые в расчет дополнительного капитала, в отношении позиций, для расчета кредитного риска по которым применяется подход на основе внутренних моделей				
79	Ограничения на включение в расчет дополнительного капитала сумм резервов на возможные потери при использовании подхода на основе внутренних моделей				
Инструменты, подлежащие поэтапному исключению из расчета собственных средств (капитала) (применяется с 1 января 2018 года по 1 января 2022 года)					
80	Текущее ограничение на включение в состав источников базового капитала инструментов, подлежащих поэтапному исключению из расчета собственных средств (капитала)				
81	Часть инструментов, не включенная в состав источников базового капитала вследствие ограничения				
82	Текущее ограничение на включение в состав источников добавочного капитала инструментов, подлежащих поэтапному исключению из расчета собственных средств (капитала)				
83	Часть инструментов, не включенная в состав источников добавочного капитала вследствие ограничения				
84	Текущее ограничение на включение в состав источников дополнительного капитала инструментов, подлежащих поэтапному исключению из расчета собственных средств (капитала)				
85	Часть инструментов, не включенная в состав источников дополнительного капитала вследствие ограничения				

Примечание.

Сведения о данных бухгалтерского баланса, являющихся источниками для составления раздела I Отчета, приведены в таблице № _____ раздела I «Информация о структуре собственных средств (капитала)» информации о применяемых процедурах управления рисками и капиталом, раскрытой

Раздел 1¹. Информация об уровне достаточности капитала

Номер строки	Наименование инструмента (показателя)	Номер пояснения	Стоимость инструмента (величина показателя) на отчетную дату, тыс. руб.	Стоимость инструмента (величина показателя) на начало отчетного года, тыс. руб.
1	2	3	4	5
1	Уставный капитал и эмиссионный доход, всего, в том числе сформированный:		43 924	43 924
1.1	обыкновенными акциями (долями)		43 924	43 924
1.2	привилегированными акциями		0	0
2	Нераспределенная прибыль (убыток):		1 057 299	1 155 147
2.1	прошлых лет		1 057 299	832 761
2.2	отчетного года		0	322 386
3	Резервный фонд		8 580	8 580
4	Источники базового капитала, итого (строка 1 +/- строка 2 + строка 3)		1 109 803	1 207 651
5	Показатели, уменьшающие источники базового капитала, всего, в том числе:	5	95 954	102 434
5.1	недосозданные резервы на возможные потери		0	0
5.2	вложения в собственные акции (доли)		0	0
5.3	отрицательная величина добавочного капитала		0	0
6	Базовый капитал (строка 4 – строка 5)		1 013 849	1 105 217
7	Источники добавочного капитала		0	0
8	Показатели, уменьшающие источники добавочного капитала, всего, в том числе:		0	0
8.1	вложения в собственные инструменты добавочного капитала		0	0
8.2	отрицательная величина дополнительного капитала		0	0
9	Добавочный капитал, итого (строка 7 – строка 8)		0	0
10	Основной капитал, итого (строка 6 + строка 9)		1 013 849	1 105 217
11	Источники дополнительного капитала, всего, в том числе:		63 060	0
11.1	Резервы на возможные потери		0	0
12	Показатели, уменьшающие источники дополнительного капитала, всего, в том числе:		0	0
12.1	вложения в собственные инструменты дополнительного капитала		0	0
12.2	просроченная дебиторская задолженность длительностью свыше 30 календарных дней		0	0
12.3	превышение совокупной суммы кредитов, банковских гарантий и поручительств, предоставленных своим акционерам (участникам) и инсайдерам, над ее максимальным размером		0	0

1	2	3	4	5
12.4	вложения в сооружение и приобретение основных средств и материальных запасов		0	0
12.5	разница между действительной стоимостью доли, причитающейся вышедшим из общества участникам, и стоимостью, по которой доля была реализована другому участнику		0	0
13	Дополнительный капитал, итого (строка 11 – строка 12)		63 060	0
14	Собственные средства (капитал), итого (строка 10 + строка 13)		1 076 909	1 105 217
15	Активы, взвешенные по уровню риска		X	X
15.1	необходимые для определения достаточности основного капитала		0	0
15.2	необходимые для определения достаточности собственных средств (капитала)		3 796 310	4 445 646

Раздел 2. Сведения о величине кредитного, операционного и рыночного рисков, покрываемых капиталом

Подраздел 2.1. Кредитный риск

Номер строки	Наименование показателя	Номер пояснения	Данные на отчетную дату, тыс. руб.			Данные на начало отчетного года, тыс. руб.			
			стоимость активов (инструментов), оцениваемых по стандартному зированному подходу	стоимость активов (инструментов) за вычетом сформированных резервов на возможные потери	стоимость активов (инструментов), взвешенных по уровню риска	стоимость активов (инструментов), оцениваемых по стандартному зированному подходу	стоимость активов (инструментов) за вычетом сформированных резервов на возможные потери	стоимость активов (инструментов), взвешенных по уровню риска	
1	2	3	4	5	6	7	8	9	
1	Кредитный риск по активам, отраженным на балансовых счетах, всего, в том числе:		2 877 991	2 872 139	1 723 692	3 673 788	3 667 060	2 395 185	
1.1	активы с коэффициентом риска ¹ 0 процентов		1 059 075	1 059 075	0	1 228 024	1 228 024	0	
1.2	активы с коэффициентом риска 20 процентов		112 405	112 405	22 481	56 373	56 373	11 275	
1.3	активы с коэффициентом риска 50 процентов		0	0	0	0	0	0	
1.4	активы с коэффициентом риска 100 процентов		1 704 022	1 699 555	1 699 555	2 385 531	2 380 171	2 380 171	

¹ Классификация активов по группам риска произведена в соответствии с пунктом 2.3 Инструкции Банка России № 180-И.

1	2	3	4	5	6	7	8	9
1.5	активы – кредитные требования и другие требования к центральным банкам или правительствам стран, имеющих страновую оценку «7» ¹ , с коэффициентом риска 150 процентов		2 489	1 104	1 656	3 860	2 492	3 739
2	Активы с иными коэффициентами риска, всего, в том числе:	X	X	X	X	X	X	X
2.1	с пониженными коэффициентами риска, всего, в том числе:		0	0	0	0	0	0
2.1.1	ипотечные ссуды с коэффициентом риска 35 процентов		0	0	0	0	0	0
2.1.2	ипотечные ссуды с коэффициентом риска 50 процентов		0	0	0	0	0	0
2.1.3	ипотечные ссуды с коэффициентом риска 70 процентов		0	0	0	0	0	0
2.1.4	ипотечные и иные ссуды, в том числе предоставленные субъектам малого и среднего предпринимательства, с коэффициентом риска 75 процентов		0	0	0	0	0	0
2.1.5	требования участников клиринга		0	0	0	0	0	0
2.2	с повышенными коэффициентами риска, всего, в том числе:		0	0	0	167	167	217
2.2.1	с коэффициентом риска 110 процентов		0	0	0	0	0	0
2.2.2	с коэффициентом риска 130 процентов		0	0	0	167	167	217
2.2.3	с коэффициентом риска 150 процентов		0	0	0	0	0	0
2.2.4	с коэффициентом риска 250 процентов		0	0	0	0	0	0
2.2.5	с коэффициентом риска 300 процентов		0	0	0	0	0	0

¹ Страновые оценки указаны в соответствии классификацией экспортных кредитных агентств, участвующих в Соглашении стран – членов Организации экономического сотрудничества и развития (ОЭСР) «Об основных принципах предоставления и использования экспортных кредитов, имеющих официальную поддержку» (Информация о страновых оценках размещается на официальном сайте ОЭСР в информационно-телекоммуникационной сети «Интернет»).

1	2	3	4	5	6	7	8	9
2.2.6	с коэффициентом риска 1250 процентов, всего, в том числе:		0	0	0	0	0	0
2.2.6.1	по сделкам по уступке ипотечным агентам или специализированным обществам денежных требований, в том числе удостоверенных закладными		0	0	0	0	0	0
3	Кредиты на потребительские цели, всего, в том числе:		0	0	0	0	0	0
3.1	с коэффициентом риска 110 процентов		0	0	0	0	0	0
3.2	с коэффициентом риска 120 процентов		0	0	0	0	0	0
3.3	с коэффициентом риска 140 процентов		0	0	0	0	0	0
3.4	с коэффициентом риска 170 процентов		0	0	0	0	0	0
3.5	с коэффициентом риска 200 процентов		0	0	0	0	0	0
3.6	с коэффициентом риска 300 процентов		0	0	0	0	0	0
3.7	с коэффициентом риска 600 процентов		0	0	0	0	0	0
4	Кредитный риск по условным обязательствам кредитного характера, всего, в том числе:		0	0	0	0	0	0
4.1	по финансовым инструментам с высоким риском		0	0	0	0	0	0
4.2	по финансовым инструментам со средним риском		0	0	0	0	0	0
4.3	по финансовым инструментам с низким риском		0	0	0	0	0	0
4.4	по финансовым инструментам без риска		0	0	0	0	0	0
5	Кредитный риск по производным финансовым инструментам		0	X	0	0	X	0

Подраздел 2.2. Операционный риск

тыс. руб. (кол-во)

Номер строки	Наименование показателя	Номер пояснения	Данные на отчетную дату	Данные на начало отчетного года
1	2	3	4	5
6	Операционный риск, всего, в том числе:		162 023	162 023
6.1	доходы для целей расчета капитала на покрытие операционного риска, всего, в том числе:		3 240 450	3 240 450
6.1.1	чистые процентные доходы		204 218	204 218
6.1.2	чистые непроцентные доходы		3 036 232	3 036 232
6.2	количество лет, предшествующих дате расчета величины операционного риска		3	3

Подраздел 2.3. Рыночный риск

тыс. руб.

Номер строки	Наименование показателя	Номер пояснения	Данные на отчетную дату	Данные на начало отчетного года
1	2	3	4	5
7	Совокупный рыночный риск, всего, в том числе:		47 330	24 957
7.1	процентный риск		0	0
7.2	фондовый риск		0	0
7.3	валютный риск		3 786.4000	1 996.5600
7.4	товарный риск		0	0

Раздел 3. Сведения о величине отдельных видов активов, условных обязательств кредитного характера и сформированных резервов на возможные потери

Подраздел 3.1. Информация о величине резервов на возможные потери по ссудам и иным активам

тыс. руб.

Номер строки	Наименование показателя	Номер пояснения	Данные на отчетную дату	Прирост (+)/ снижение (-) за отчетный период	Данные на начало отчетного года
1	2	3	4	5	6
1	Фактически сформированные резервы на возможные потери, всего, в том числе:		5 852	-876	6 728
1.1	по ссудам, ссудной и приравненной к ней задолженности		0	0	0
1.2	по иным балансовым активам, по которым существует риск понесения потерь, и прочим потерям		5 852	-876	6 728
1.3	по условным обязательствам кредитного характера и ценным бумагам, права на которые удостоверяются депозитариями, не удовлетворяющим критериям Банка России, отраженным на внебалансовых счетах		0	0	0
1.4	под операции с резидентами офшорных зон		0	0	0

Подраздел 3.2. Сведения об активах и условных обязательствах кредитного характера, классифицированных на основании решения уполномоченного органа управления (органа) кредитной организации в более высокую категорию качества, чем это вытекает из формализованных критериев оценки кредитного риска

Номер строки	Наименование показателя	Сумма требований, тыс. руб.	Сформированный резерв на возможные потери				Изменение объемов сформированных резервов	
			в соответствии с минимальными требованиями, установленными Положениями Банка России № 590-П и № 611-П		по решению уполномоченного органа			
			процент	тыс. руб.	процент	тыс. руб.	процент	тыс. руб.
1	2	3	4	5	6	7	8	9
1	Требования к контрагентам, имеющим признаки, свидетельствующие о возможном отсутствии у них реальной деятельности, всего, в том числе:		0	0	0	0	0	0
1.1	ссуды		0	0	0	0	0	0
2	Реструктурированные ссуды		0	0	0	0	0	0
3	Ссуды, предоставленные заемщикам для погашения долга по ранее предоставленным ссудам		0	0	0	0	0	0
4	Ссуды, использованные для предоставления займов третьим лицам и погашения ранее имеющих обязательств других заемщиков, всего, в том числе:		0	0	0	0	0	0
4.1	перед отчитывающейся кредитной организацией		0	0	0	0	0	0
5	Ссуды, использованные для приобретения и (или) погашения эмиссионных ценных бумаг		0	0	0	0	0	0
6	Ссуды, использованные для осуществления вложений в уставные капиталы других юридических лиц		0	0	0	0	0	0

1	2	3	4	5	6	7	8	9
7	Ссуды, возникшие в результате прекращения ранее существующих обязательств заемщика новацией или отступным		0	0	0	0	0	0
8	Условные обязательства кредитного характера перед контрагентами, имеющими признаки, свидетельствующие о возможном отсутствии у них реальной деятельности		0	0	0	0	0	0

Подраздел 3.3. Информация о ценных бумагах, права на которые удостоверяются депозитариями, резервы на возможные потери по которым формируются в соответствии с Указанием Банка России № 2732-У

тыс. руб.

Номер строки	Наименование показателя	Балансовая стоимость ценных бумаг	Справедливая стоимость ценных бумаг	Сформированный резерв на возможные потери		
				в соответствии с Положением Банка России № 611-П	в соответствии с Указанием Банка России № 2732-У	итого
1	2	3	4	5	6	7
1	Ценные бумаги, всего, в том числе:	0	0	0	0	0
1.1	права на которые удостоверяются иностранными депозитариями	0	0	0	0	0
2	Долевые ценные бумаги, всего, в том числе:	0	0	0	0	0
2.1	права на которые удостоверяются иностранными депозитариями	0	0	0	0	0
3	Долговые ценные бумаги, всего, в том числе:	0	0	0	0	0
3.1	права на которые удостоверяются иностранными депозитариями	0	0	0	0	0

Подраздел 3.4. Сведения об обремененных и необремененных активах

тыс. руб.

Номер строки	Наименование показателя	Балансовая стоимость обремененных активов		Балансовая стоимость необремененных активов	
		всего	в том числе по обязательствам перед Банком России	всего	в том числе пригодных для предоставления в качестве обеспечения Банку России
1	2	3	4	5	6
1	Всего активов, в том числе:	83 709	0	3 241 501	0
2	Долевые ценные бумаги, всего, в том числе:	0	0	0	0
2.1	кредитных организаций	0	0	0	0
2.2	юридических лиц, не являющихся кредитными организациями	0	0	0	0
3	Долговые ценные бумаги, всего, в том числе:	0	0	0	0
3.1	кредитных организаций	0	0	0	0
3.2	юридических лиц, не являющихся кредитными организациями	0	0	0	0
4	Средства на корреспондентских счетах в кредитных организациях	0	0	1 148 771	0
5	Межбанковские кредиты (депозиты)	0	0	1 020 000	0
6	Ссуды, предоставленные юридическим лицам, не являющимся кредитными организациями	0	0	0	0
7	Ссуды, предоставленные физическим лицам	0	0	0	0
8	Основные средства	0	0	470 521	0
9	Прочие активы	83 709	0	602 209	0

Раздел «Справочно».

Информация о движении резерва на возможные потери по ссудам, ссудной и приравненной к ней задолженности (номер пояснения _____).

1. Формирование (доначисление) резерва в отчетном периоде (тыс. руб.), всего _____, в том числе вследствие:

1.1. выдачи ссуд _____;

1.2. изменения качества ссуд _____;

1.3. изменения официального курса иностранной валюты по отношению к рублю,

установленного Банком России¹, _____;

1.4. иных причин _____.

2. Восстановление (уменьшение) резерва в отчетном периоде (тыс. руб.), всего _____, в том числе вследствие:

2.1. списания безнадежных ссуд _____;

2.2. погашения ссуд _____;

2.3. изменения качества ссуд _____;

2.4. изменения официального курса иностранной валюты по отношению к рублю,

установленного Банком России¹, _____;

2.5. иных причин _____.

Президент _____ (Зюбанова Е.В.)
Главный бухгалтер _____ (Петрова А.А.)
М.П. _____ (Овчинникова А.П.)
Исполнитель _____
Телефон: (495) 782-98-03
17 мая 2019 г.

¹ Устанавливается в соответствии с пунктом 15 статьи 4 Федерального закона «О Центральном банке Российской Федерации (Банке России)».

Код территории по ОКATO 45336000	Код кредитной организации (филиала)	
	по ОКПО 11538464	регистрационный номер 2726

ОТЧЕТ ОБ ИЗМЕНЕНИЯХ В КАПИТАЛЕ КРЕДИТНОЙ ОРГАНИЗАЦИИ
(публикуемая форма)

на 01 апреля 2019 г.

Кредитной организации ООО "НКО "Вестерн Юнион ДП Восток"
(полное фирменное и сокращенное фирменное наименование)

Адрес (место нахождения) кредитной организации 125171, г.Москва, Ленинградское шоссе, д.16а, стр.1


Код формы по ОКУД 0409810
Квартальная (Годовая)

тыс. руб.

1	2	3	4	5	6	7	8	9	10	11	12	13	14	15	16	
Номер строки	Наименование статьи	Номер пометки	Уставный капитал	Собственные акции (доли), выкупленные у акционеров (участников)	Эмиссионный доход	Переоценка по справедливой стоимости ценных бумаг, имеющихся в наличии для продажи, уменьшенная на отложенное налоговое обязательство (увеличенная на отложенный налоговый актив)	Переоценка основных средств и нематериальных активов, уменьшенная на отложенное налоговое обязательство	Увеличение (уменьшение) обязательств (требований) по выплате долгосрочных вознаграждений работникам по окончании трудовой деятельности при переоценке	Переоценка инструментов хеджирования	Резервный фонд	Денежные средства безвозмездного финансирования (вклада в имущество)	Изменение справедливой стоимости финансового обязательства, обусловленное изменением кредитного риска	Оценочные резервы под ожидаемые кредитные убытки	Нераспределенная прибыль (убыток)	Итого источники капитала	
1	Данные на начало предыдущего отчетного года		42 900	0	1 024	0	0	0	0	8 580	0	0	0	832 761	885 265	
2	Влияние изменений положений учетной политики		0	0	0	0	0	0	0	0	0	0	0	0	0	
3	Влияние исправления ошибок		0	0	0	0	0	0	0	0	0	0	0	0	0	
4	Данные на начало предыдущего отчетного года (скорректированные)		42 900	0	1 024	0	0	0	0	8 580	0	0	0	832 761	885 265	
5	Совокупный доход за предыдущий отчетный период:		0	0	0	0	0	0	0	0	0	0	0	63 941	63 941	
5.1	прибыль (убыток)		0	0	0	0	0	0	0	0	0	0	0	63 941	63 941	
5.2	прочий совокупный доход		0	0	0	0	0	0	0	0	0	0	0	0	0	
6	Эмиссия акций:		0	0	0	0	0	0	0	0	0	0	0	0	0	
6.1	номинальная стоимость		0	0	0	0	0	0	0	0	0	0	0	0	0	
6.2	эмиссионный доход		0	0	0	0	0	0	0	0	0	0	0	0	0	
7	Собственные акции (доли), выкупленные у акционеров (участников):		0	0	0	0	0	0	0	0	0	0	0	0	0	
7.1	приобретения		0	0	0	0	0	0	0	0	0	0	0	0	0	
7.2	выбытия		0	0	0	0	0	0	0	0	0	0	0	0	0	
8	Изменение стоимости основных средств и нематериальных активов		0	0	0	0	0	0	0	0	0	0	0	0	0	
9	Дивиденды объявленные и иные выплаты в пользу акционеров (участников):		0	0	0	0	0	0	0	0	0	0	0	0	0	
9.1	по обыкновенным акциям		0	0	0	0	0	0	0	0	0	0	0	0	0	
9.2	по привилегированным акциям		0	0	0	0	0	0	0	0	0	0	0	0	0	
10	Прочие взносы акционеров (участников) и распределение в пользу акционеров (участников)		0	0	0	0	0	0	0	0	0	0	0	0	0	
11	Прочие движения		0	0	0	0	0	0	0	0	0	0	0	0	0	
12	Данные за соответствующий отчетный период прошлого года		42 900	0	1 024	0	0	0	0	8 580	0	0	0	896 702	949 206	
13	Данные на начало отчетного года		42 900	0	1 024	0	0	0	0	8 580	0	0	0	1 207 299	1 259 803	
14	Влияние изменений положений учетной политики		0	0	0	0	0	0	0	0	0	0	0	0	0	
15	Влияние исправления ошибок		0	0	0	0	0	0	0	0	0	0	0	0	0	
16	Данные на начало отчетного года (скорректированные)		42 900	0	1 024	0	0	0	0	8 580	0	0	0	1 207 299	1 259 803	
17	Совокупный доход за отчетный период:		0	0	0	0	0	0	0	0	0	0	0	64 712	64 712	
17.1	прибыль (убыток)		0	0	0	0	0	0	0	0	0	0	0	64 712	64 712	
17.2	прочий совокупный доход		0	0	0	0	0	0	0	0	0	0	0	0	0	
18	Эмиссия акций:		0	0	0	0	0	0	0	0	0	0	0	0	0	
18.1	номинальная стоимость		0	0	0	0	0	0	0	0	0	0	0	0	0	
18.2	эмиссионный доход		0	0	0	0	0	0	0	0	0	0	0	0	0	

1	2	3	4	5	6	7	8	9	10	11	12	13	14	15	16
19	Собственные акции (доли), выкупленные у акционеров (участников):		0	0	0	0	0	0	0	0	0	0	0	0	0
19.1	приобретения		0	0	0	0	0	0	0	0	0	0	0	0	0
19.2	выбытия		0	0	0	0	0	0	0	0	0	0	0	0	0
20	Изменение стоимости основных средств и нематериальных активов		0	0	0	0	0	0	0	0	0	0	0	0	0
21	Дивиденды объявленные и иные выплаты в пользу акционеров (участников):		0	0	0	0	0	0	0	0	0	0	0	-150 000	-150 000
21.1	по обыкновенным акциям		0	0	0	0	0	0	0	0	0	0	0	0	0
21.2	по привилегированным акциям		0	0	0	0	0	0	0	0	0	0	0	0	0
22	Прочие взносы акционеров (участников) и распределение в пользу акционеров (участников)		0	0	0	0	0	0	0	0	0	0	0	0	0
23	Прочие движения		0	0	0	0	0	0	0	0	0	0	0	0	0
24	Данные за отчетный период		42 600	0	1 024	0	0	0	0	8 580	0	0	0	1 122 011	1 174 515

Президент _____ (Зюбанова Е.В.)
 Главный бухгалтер _____ (Петрова А.А.)
 М.П. _____
 Исполнитель _____ (Овчинникова А.П.)
 Телефон: (495) 782-98-63
 "17" мая 2019 г.



Код территории по ОКРАТО	Код кредитной организации (филиала)	
	по ОКПО	регистрационный номер (порядковый номер)
45336000	11538464	2726

**СВЕДЕНИЯ ОБ ОБЯЗАТЕЛЬНЫХ НОРМАТИВАХ, НОРМАТИВЕ ФИНАНСОВОГО РЫЧАГА
И НОРМАТИВЕ КРАТКОСРОЧНОЙ ЛИКВИДНОСТИ**

(публикуемая форма)
на " 01 " апреля 2019 г.

Полное или сокращенное фирменное наименование кредитной организации
(головной кредитной организации банковской группы) ООО "НКО "Вестерн Юнион ДП Восток"

Адрес (место нахождения) кредитной организации
(головной кредитной организации банковской группы) 125171, г.Москва, Ленинградское шоссе, д.16а, стр.1

Код формы по ОКУД 0409813
Квартальная (Годовая)

Раздел 1. Сведения об основных показателях деятельности кредитной организации (банковской группы)

Номер строки	Наименование показателя	Номер пояснения	Фактическое значение				
			на отчетную дату	на дату, отстоящую на один квартал от отчетной	на дату, отстоящую на два квартала от отчетной	на дату, отстоящую на три квартала от отчетной	на дату, отстоящую на четыре квартала от отчетной
1	2	3	4	5	6	7	8
КАПИТАЛ, тыс. руб.							
1	Базовый капитал						
1а	Базовый капитал при полном применении модели ожидаемых кредитных убытков без учета влияния						
2	Основной капитал						

1	2	3	4	5	6	7	8
2а	Основной капитал при полном применении модели ожидаемых кредитных убытков						
3	Собственные средства (капитал)		1 076 909	1 105 217	1 049 290	894 163	778 277
3а	Собственные средства (капитал) при полном применении модели ожидаемых кредитных убытков		1 078 561	1 105 217	1 049 290	894 163	778 277
АКТИВЫ, ВЗВЕШЕННЫЕ ПО УРОВНЮ РИСКА, тыс. руб.							
4	Активы, взвешенные по уровню риска						
НОРМАТИВЫ ДОСТАТОЧНОСТИ КАПИТАЛА, процент							
5	Норматив достаточности базового капитала Н1.1 (Н20.1)						
5а	Норматив достаточности базового капитала при полном применении модели ожидаемых кредитных убытков						
6	Норматив достаточности основного капитала Н1.2 (Н20.2)						
6а	Норматив достаточности основного капитала при полном применении модели ожидаемых кредитных убытков						
7	Норматив достаточности собственных средств (капитала) Н1.0 (Н1цк, Н1.3, Н20.0)		28.367	24.861	26.920	22.431	22.683
7а	Норматив достаточности собственных средств (капитала) при полном применении модели ожидаемых кредитных убытков		28.411	24.861	26.920	22.431	22.683
НАДБАВКИ К БАЗОВОМУ КАПИТАЛУ (в процентах от суммы активов, взвешенных по уровню риска), процент							
8	Надбавка поддержания достаточности капитала						
9	Антициклическая надбавка						
10	Надбавка за системную значимость						

1	2	3	4	5	6	7	8
11	Надбавки к нормативам достаточности собственных средств (капитала), всего (стр. 8 + стр. 9 + стр. 10)						
12	Базовый капитал, доступный для направления на поддержание надбавок к нормативам достаточности собственных средств (капитала)						
НОРМАТИВ ФИНАНСОВОГО РЫЧАГА							
13	Величина балансовых активов и внебалансовых требований под риском для расчета норматива финансового рычага, тыс. руб.						
14	Норматив финансового рычага банка (Н1.4), банковской группы (Н20.4), процент						
14a	Норматив финансового рычага при полном применении модели ожидаемых кредитных убытков, процент						
НОРМАТИВ КРАТКОСРОЧНОЙ ЛИКВИДНОСТИ							
15	Высоколиквидные активы, тыс. руб.						
16	Чистый ожидаемый отток денежных средств, тыс. руб.						
17	Норматив краткосрочной ликвидности Н26 (Н27), процент						
НОРМАТИВ СТРУКТУРНОЙ ЛИКВИДНОСТИ (НОРМАТИВ ЧИСТОГО СТАБИЛЬНОГО ФОНДИРОВАНИЯ)							
18	Имеющееся стабильное фондирование (ИСФ), тыс. руб.						
19	Требуемое стабильное фондирование (ТСФ), тыс. руб.						
20	Норматив структурной ликвидности (норматив чистого стабильного фондирования) Н28 (Н29), процент						
НОРМАТИВЫ, ОГРАНИЧИВАЮЩИЕ ОТДЕЛЬНЫЕ ВИДЫ РИСКОВ, процент							
21	Норматив мгновенной ликвидности Н2						

1	2	3	4	5	6	7	8
22	Норматив текущей ликвидности Н3						
23	Норматив долгосрочной ликвидности Н4						
24	Норматив максимального размера риска на одного заемщика или группу связанных заемщиков Н6 (Н21)		максимальное значение количество нарушений длительность	максимальное значение количество нарушений длительность	максимальное значение количество нарушений длительность	максимальное значение количество нарушений длительность	максимальное значение количество нарушений длительность
25	Норматив максимального размера крупных кредитных рисков Н7 (Н22)						
26	Норматив совокупной величины риска по инсайдерам Н10.1						
27	Норматив использования собственных средств (капитала) для приобретения акций (долей) других юридических лиц Н12 (Н23)						
28	Норматив максимального размера риска на связанное с банком лицо (группу связанных с банком лиц) Н25		максимальное значение количество нарушений длительность	максимальное значение количество нарушений длительность	максимальное значение количество нарушений длительность	максимальное значение количество нарушений длительность	максимальное значение количество нарушений длительность
29	Норматив достаточности совокупных ресурсов центрального контрагента Н2цк						

1	2	3	4	5	6	7	8
30	Норматив достаточности индивидуального клирингового обеспечения центрального контрагента Н3цк						
31	Норматив ликвидности центрального контрагента Н4цк						
32	Норматив максимального размера риска концентрации Н5цк						
33	Норматив соотношения суммы ликвидных активов сроком исполнения в ближайшие 30 календарных дней к сумме обязательств РНКО Н15		142.724	125.500	139.826	126.211	123.013
34	Норматив максимальной совокупной величины кредитов клиентам - участникам расчетов на завершение расчетов Н16						
35	Норматив предоставления РНКО от своего имени и за свой счет кредитов заемщикам, кроме клиентов - участников расчетов Н16.1		0	0	0	0	0
36	Норматив максимального размера вексельных обязательств расчетных небанковских кредитных организаций Н16.2						
37	Норматив минимального соотношения размера ипотечного покрытия и объема эмиссии облигаций с ипотечным покрытием Н18						

Раздел 2. Информация о расчете норматива финансового рычага (Н1.4)

Подраздел 2.1. Расчет размера балансовых активов и внебалансовых требований под риском для расчета норматива финансового рычага (Н1.4)

Номер строки	Наименование показателя	Номер пояснения	Сумма, тыс. руб.
1	2	3	4
1	Размер активов в соответствии с бухгалтерским балансом (публикуемая форма), всего		
2	Поправка в части вложений в капитал кредитных, финансовых, страховых или иных организаций, отчетные данные которых включаются в консолидированную финансовую отчетность, но не включаются в расчет величины собственных средств (капитала), обязательных нормативов и размеров (лимитов) открытых валютных позиций банковской группы		Неприменимо для отчетности кредитной организации как юридического лица
3	Поправка в части фидуциарных активов, отражаемых в соответствии с правилами бухгалтерского учета, но не включаемых в расчет норматива финансового рычага		
4	Поправка в части производных финансовых инструментов (ПФИ)		
5	Поправка в части операций кредитования ценными бумагами		
6	Поправка в части приведения к кредитному эквиваленту условных обязательств кредитного характера		
7	Прочие поправки		
8	Величина балансовых активов и внебалансовых требований под риском с учетом поправок для расчета норматива финансового рычага, итого		

Подраздел 2.2. Расчет норматива финансового рычага (Н1.4)


Номер строки	Наименование показателя	Номер пояснения	Сумма, тыс. руб.
1	2	3	4
Риск по балансовым активам			
1	Величина балансовых активов, всего		
2	Уменьшающая поправка на сумму показателей, принимаемых в уменьшение величины источников основного капитала		
3	Величина балансовых активов под риском с учетом поправки (разность строк 1 и 2), всего		
Риск по операциям с ПФИ			
4	Текущий кредитный риск по операциям с ПФИ (за вычетом полученной вариационной маржи и (или) с учетом неттинга позиций, если применимо), всего		

1	2	3	4
5	Потенциальный кредитный риск на контрагента по операциям с ПФИ, всего		
6	Поправка на размер номинальной суммы предоставленного обеспечения по операциям с ПФИ, подлежащей списанию с баланса		неприменимо
7	Уменьшающая поправка на сумму перечисленной вариационной маржи в установленных случаях		
8	Поправка в части требований банка - участника клиринга к центральному контрагенту по исполнению сделок клиентов		
9	Поправка для учета кредитного риска в отношении базисного актива по выпущенным кредитным ПФИ		
10	Уменьшающая поправка в части выпущенных кредитных ПФИ		
11	Величина риска по ПФИ с учетом поправок, итого (сумма строк 4, 5, 9 за вычетом строк 7, 8, 10),		
Риск по операциям кредитования ценными бумагами			
12	Требования по операциям кредитования ценными бумагами (без учета неттинга), всего		
13	Поправка на величину неттинга денежной части (требований и обязательств) по операциям кредитования ценными бумагами		
14	Величина кредитного риска на контрагента по операциям кредитования ценными бумагами		
15	Величина риска по гарантийным операциям кредитования ценными бумагами		
16	Требования по операциям кредитования ценными бумагами с учетом поправок, итого (сумма строк 12, 14, 15 за вычетом строки 13),		
Риск по условным обязательствам кредитного характера (КРВ')			
17	Номинальная величина риска по условным обязательствам кредитного характера, всего		
18	Поправка в части применения коэффициентов кредитного эквивалента		
19	Величина риска по условным обязательствам кредитного характера с учетом поправок, итого (разность строк 17 и 18)		
Капитал и риски			
20	Основной капитал		
21	Величина балансовых активов и внебалансовых требований под риском для расчета норматива финансового рычага, всего (сумма строк 3, 11, 16, 19)		
Норматив финансового рычага			
22	Норматив финансового рычага банка (Н1.4), банковской группы (Н20.4), процент (строка 20 : строка 21)		

Раздел 3. Информация о расчете норматива краткосрочной ликвидности

Номер строки	Наименование показателя	Номер пояснения	Данные	
			на _____	на _____
			величина требований (обязательств), тыс. руб.	взвешенная величина требований (обязательств), тыс. руб.
1	2	3	4	5
ВЫСОКОКАЧЕСТВЕННЫЕ ЛИКВИДНЫЕ АКТИВЫ				
1	Высоколиквидные активы (ВЛА) с учетом дополнительных требований (активов), включенных в числитель Н26 (Н27)		X	
ОЖИДАЕМЫЕ ОТТОКИ ДЕНЕЖНЫХ СРЕДСТВ				
2	Денежные средства физических лиц, всего, в том числе:			
3	стабильные средства			
4	нестабильные средства			
5	Денежные средства клиентов, привлеченные без обеспечения, всего, в том числе:			
6	операционные депозиты			
7	депозиты, не относящиеся к операционным (прочие депозиты)			
8	необеспеченные долговые обязательства			
9	Денежные средства клиентов, привлеченные под обеспечение		X	
10	Дополнительно ожидаемые оттоки денежных средств, всего, в том числе:			
11	по производным финансовым инструментам и в связи с потенциальной потребностью во внесении дополнительного обеспечения			
12	связанные с потерей фондирования по обеспеченным долговым инструментам			
13	по обязательствам банка по неиспользованным безотзывным и условно отзывным кредитным линиям и линиям ликвидности			
14	Дополнительно ожидаемые оттоки денежных средств по прочим договорным обязательствам			
15	Дополнительно ожидаемые оттоки денежных средств по прочим условным обязательствам			

1	2	3	4	5
16	Суммарный отток денежных средств, итого (строка 2 + строка 5 + строка 9 + строка 10 + строка 14 + строка 15)		X	
ОЖИДАЕМЫЕ ПРИТОКИ ДЕНЕЖНЫХ СРЕДСТВ				
17	По операциям предоставления денежных средств под обеспечение ценными бумагами, включая операции обратного репо			
18	По договорам без нарушения контрактных сроков исполнения обязательств			
19	Прочие притоки			
20	Суммарный приток денежных средств, итого (строка 17 + строка 18 + строка 19)			
СУММАРНАЯ СКОРРЕКТИРОВАННАЯ СТОИМОСТЬ				
21	ВЛА за вычетом корректировок, рассчитанных с учетом ограничений на максимальную величину ВЛА-2Б и ВЛА-2		X	
22	Чистый ожидаемый отток денежных средств		X	
23	Норматив краткосрочной ликвидности банковской группы (Н26), кредитной организации (Н27), процент		X	



Президент

Главный бухгалтер

М.П.

Исполнитель

Телефон:

(495) 782-98-03

" 17 "

мая

2019 г.

(Зюбанова Е.В.)

(Петрова А.А.)

(Овчинникова А.П.)

Код территории по ОКАТО	Код кредитной организации (филиала)	
	по ОКПО	регистрационный номер (/порядковый номер)
45336000	11538464	2726

ОТЧЕТ О ДВИЖЕНИИ ДЕНЕЖНЫХ СРЕДСТВ
(публикуемая форма)

на " 01 " апреля 2019 г.

Полное или сокращенное фирменное наименование кредитной организации ООО "НКО "Вестерн Юнион ДП Восток"

Адрес (место нахождения) кредитной организации 125171, г.Москва, Ленинградское шоссе, д.16а, стр.1

Код формы по ОКУД 0409814
Квартальная (Годовая)

Номер строки	Наименования статей	Номер пояснения	Денежные потоки за отчетный период, тыс. руб.	Денежные потоки за соответствующий отчетный период года, предшествующего отчетному году, тыс. руб.
1	2	3	4	5
1	Чистые денежные средства, полученные от (использованные в) операционной деятельности			
1.1	Денежные средства, полученные от (использованные в) операционной деятельности до изменений в операционных активах и обязательствах, всего, в том числе:		71 610	58 825
1.1.1	проценты полученные		21 359	9 953
1.1.2	проценты уплаченные		0	0
1.1.3	комиссии полученные		413 462	365 470
1.1.4	комиссии уплаченные		-361 608	-310 793
1.1.5	доходы за вычетом расходов по операциям с финансовыми активами, оцениваемыми по справедливой стоимости через прибыль или убыток, через прочий совокупный доход		0	0
1.1.6	доходы за вычетом расходов по операциям с ценными бумагами, оцениваемыми по амортизированной стоимости		0	0
1.1.7	доходы за вычетом расходов по операциям с иностранной валютой		667	-567
1.1.8	прочие операционные доходы		247 013	200 948
1.1.9	операционные расходы		-199 195	-174 511
1.1.10	расход (возмещение) по налогам		-50 088	-31 675
1.2	Прирост (снижение) чистых денежных средств от операционных активов и обязательств, всего, в том числе:		-169 831	-353 079
1.2.1	чистый прирост (снижение) по обязательным резервам на счетах в Банке России		2 672	11 003
1.2.2	чистый прирост (снижение) по финансовым активам, оцениваемым по справедливой стоимости через прибыль или убыток		0	0
1.2.3	чистый прирост (снижение) по ссудной задолженности		219 654	-10 000

1	2	3	4	5
1.2.4	чистый прирост (снижение) по прочим активам		14 555	18 289
1.2.5	чистый прирост (снижение) по кредитам, депозитам и прочим средствам Банка России		0	0
1.2.6	чистый прирост (снижение) по средствам других кредитных организаций		-133 709	-77 593
1.2.7	чистый прирост (снижение) по средствам клиентов, не являющихся кредитными организациями		-53 672	-1 073
1.2.8	чистый прирост (снижение) по финансовым обязательствам, оцениваемым по справедливой стоимости через прибыль или убыток		0	0
1.2.9	чистый прирост (снижение) по выпущенным долговым обязательствам		0	0
1.2.10	чистый прирост (снижение) по прочим обязательствам		-219 331	-293 705
1.3	Итого (сумма строк 1.1 и 1.2)		-98 221	-294 254
2	Чистые денежные средства, полученные от (использованные в) инвестиционной деятельности			
2.1	Приобретение финансовых активов, оцениваемых по справедливой стоимости через прочий совокупный доход		0	0
2.2	Выручка от реализации и погашения финансовых активов, оцениваемых по справедливой стоимости через прочий совокупный доход		0	0
2.3	Приобретение ценных бумаг, оцениваемых по амортизированной стоимости		0	0
2.4	Выручка от погашения ценных бумаг, оцениваемых по амортизированной стоимости		0	0
2.5	Приобретение основных средств, нематериальных активов и материальных запасов		-653	-5 409
2.6	Выручка от реализации основных средств, нематериальных активов и материальных запасов		0	0
2.7	Дивиденды полученные		0	0
2.8	Итого (сумма строк с 2.1 по 2.7)		-653	-5 409
3	Чистые денежные средства, полученные от (использованные в) финансовой деятельности			
3.1	Взносы акционеров (участников) в уставный капитал		0	0
3.2	Приобретение собственных акций (долей), выкупленных у акционеров (участников)		0	0
3.3	Продажа собственных акций (долей), выкупленных у акционеров (участников)		0	0
3.4	Выплаченные дивиденды		-150 000	0
3.5	Итого (сумма строк с 3.1 по 3.4)		-150 000	0
4	Влияние изменений курсов иностранных валют, установленных Банком России, на денежные средства и их эквиваленты		-102 384	-8 285
5	Прирост (использование) денежных средств и их эквивалентов		-351 258	-307 948
5.1	Денежные средства и их эквиваленты на начало отчетного года		1 586 694	1 566 358
5.2	Денежные средства и их эквиваленты на конец отчетного периода		1 235 436	1 258 410

Президент

Главный бухгалтер

М.П.

Исполнитель

Телефон: (495) 782-98-03

" 17 " мая 2019 г.

(Зюбанова Е.В.)

(Петрова А.А.)

(Овчинникова А.П.)

Пояснительная информация к промежуточной бухгалтерской (финансовой) отчетности

ООО «НКО «Вестерн Юнион ДП Восток»

за первый квартал 2019 года

Настоящая пояснительная информация является составной частью промежуточной бухгалтерской (финансовой) отчетности (далее Отчетность) ООО «НКО «Вестерн Юнион ДП Восток» по состоянию на 1 апреля 2019 год, подготовленной в соответствии с действующим законодательством Российской Федерации (далее по тексту «РФ»).

Отчетность составлена в валюте РФ (российский рубль), все данные Отчетности были округлены с точностью до целых тысяч (далее тыс. руб.). Все активы и обязательства в долларах США отражаются в рублях по официальному курсу, установленному Банком России на 31 марта 2019 г.

1. Общая информация о Небанковской кредитной организации

Общество с ограниченной ответственностью «Небанковская кредитная организация «Вестерн Юнион ДП Восток» (государственный регистрационный номер 1037739616122) является небанковской кредитной организацией, созданной в форме общества с ограниченной ответственностью (далее по тексту – «Общество») и осуществляет свою деятельность на территории РФ с 1992 года.

Общество зарегистрировано Центральным банком РФ (далее по тексту – «Банк России») 1 марта 1994 г. с регистрационным номером 2726-С. Деятельность Общества осуществляется на основании лицензии Банка России № 2726-С от 8 мая 2013 г. на проведение банковских операций в рублях и иностранной валюте. Лицензия Общества от 8 мая 2013 г. позволяет Обществу открывать счета не только кредитным организациям, но и юридическим лицам, которые не являются кредитными организациями.

12 октября 2012 г. Общество зарегистрировано Банком России в качестве оператора Платежной Системы Вестерн Юнион (регистрационное свидетельство № 0004).

Общество зарегистрировано по адресу: 125171, г. Москва, Ленинградское шоссе, д. 16А, стр. 1.

Общество не имеет обособленных подразделений на территории РФ, а также на территории иностранных государств.

Списочная численность сотрудников Общества по состоянию на 1 апреля 2019 г. составила 81 человек (на 1 января 2019 г. – 82 человек).

Общество не является участником системы страхования вкладов физических лиц в банках РФ в связи со спецификой своей деятельности и ограниченным перечнем операций, осуществляемых Обществом на основании лицензии Банка России № 2726-С от 8 мая 2013 г.

Общество не является участником банковской группы.

В рамках Платежной Системы Вестерн Юнион, Общество осуществляет свою деятельность на основании Правил Платежной Системы Вестерн Юнион и совмещает функции Оператора с функциями Операционного Центра, Расчетного Центра, Центрального Платежного Клирингового Контрагента и Прямого Участника.

Основным видом деятельности Общества является осуществление переводов денежных средств по поручению физических лиц без открытия банковских счетов по системе Вестерн Юнион через сеть российских кредитных организаций, являющихся Участниками Платежной Системы Вестерн Юнион в РФ, отделения Почты РФ, а также через сеть банковских платежных агентов – российских организаций, не являющихся кредитными.

Кроме того, денежные переводы Вестерн Юнион также осуществляются банками и отделениями Почт на территории иностранных государств, которые осуществляют свою деятельность в соответствии с законодательством стран, резидентами которых они являются.

Единственным участником Общества является компания «Финансовые службы Вестерн Юнион Восточная Европа ЛЛК». Доля, принадлежащая участнику и указанная в зарегистрированных учредительных документах Общества, составляет 100% уставного капитала Общества.

Состав Совета директоров на 1 апреля 2019 г. (как и на 1 января 2019 г.):

1. Агеев Андрей Иванович – Председатель Совета директоров;
2. Телеснин Николай Анатольевич;
3. Белотто Александро.

Единоличным исполнительным органом в 1 квартале 2019 года (как и в 2018 году) является Президент Общества. С 1 октября 2014 г. Президентом Общества назначена Зюбанова Евгения Витальевна.

Коллегиальным исполнительным органом Общества является Правление.

Члены Правления на 1 января 2019 г.:

1. Зюбанова Евгения Витальевна – Президент;
2. Конев Александр Вячеславович – Руководитель Службы внутреннего аудита;

Члены Правления на 1 апреля 2019 г. (по состоянию на дату подписания отчетности):

1. Зюбанова Евгения Витальевна – Президент;
2. Петрова Алла Александровна- Главный бухгалтер.

2. Учетная политика

Учетная политика на 2019 год была составлена с учетом изменений, вступивших в силу с 01 января 2019 года, в соответствии с нормативными документами Банка России:

- Положением Банка России от 02 октября 2017 года №605-П "О порядке отражения на счетах бухгалтерского учета кредитными организациями операций по размещению денежных средств по кредитным договорам, операций, связанных с осуществлением сделок по приобретению права требования от третьих лиц исполнения обязательств в денежной форме, операций по обязательствам по выданным банковским гарантиям и предоставлению денежных средств";

- Указанием Банка России от 02 октября 2017 № 4555-У "О внесении изменений в Положение Банка России от 27 февраля 2017 года N 579-П "О Плана счетов бухгалтерского учета для кредитных организаций и порядке его применения";

- Указанием Банка России от 02.10.2017 № 4556-У "О внесении изменений в Положение Банка России от 22 декабря 2014 года № 446-П "О порядке определения доходов, расходов и прочего совокупного дохода кредитных организаций".

Бухгалтерский учет в Обществе ведется в соответствии с требованиями Положения Банка России № 579-П от 27 февраля 2017 г. «О Плана счетов бухгалтерского учета для кредитных организаций и порядке его применения».

Начиная с 2019 года, Общество ведёт бухгалтерский учет операций с учетом требований МСФО (IFRS) 9 "Финансовые инструменты".

3. Сопроводительная информация к бухгалтерскому балансу по форме отчетности 0409806

3.1 Информация об объеме и структуре денежных средств и их эквивалентов

	На 1 апреля 2019 г.	На 1 января 2019 г.
Наличные средства	-	-
Остатки на счетах в ЦБ РФ (кроме обязательных резервов)	65 589	11 138
Обязательные резервы	50 808	53 480
Обеспечительный взнос оператора платежной системы,	22 338	22 338
Корреспондентские счета в кредитных организациях Российской Федерации	1 147 518	1 553 218

Резервы на возможные потери	-	-
Корректировка резервов на возможные потери	(9)	-
Итого денежных средств и средств в кредитных организациях	1 286 244	1 640 174

3.2 Информация об объеме и структуре ссуд, ссудной и приравненной к ней задолженности

	На 1 апреля 2019 г.	На 1 января 2019 г.
Денежные средства, размещенные в ЦБ РФ	920 000	1 140 000
- до востребования	920 000	70 000
- депозит на срок от 8 до 30 дней	-	1 070 000
Требования по получению процентов	346	-
Итого ссудная задолженность	920 346	1 140 000

В связи с изменением с 1 января 2019 года порядка составления отчета по ф.0409806, остаток по счету 47427 "Начисленные проценты по размещенным (предоставленным) денежным средствам" в отчете на 1 января 2019 года учтен в строке "Прочие активы", а в отчете по состоянию на 1 апреля 2019 года по строке "Чистая ссудная задолженность, оцениваемая по амортизированной стоимости".

3.3 Информация о составе, структуре и изменении стоимости основных средств и нематериальных активов

	На 1 апреля 2019 г.	На 1 января 2019 г.
Основные средства:	470 521	470 521
в т.ч.		
- Здания и сооружения (общестроительные работы в офисе)	73 440	73 440
- Электронное и компьютерное оборудование	253 560	253 560
- Мебель и офисное оборудование	22 863	22 863
- Средства связи	119 638	119 637
- Транспортные средства	792	792
- Прочие основные средства	228	229
Начисленная амортизация по основным средствам	(363 610)	(346 506)
в т.ч.		
- Здания и сооружения (общестроительные работы в офисе)	(29 254)	(28 340)
- Электронное и компьютерное оборудование	(239 629)	(228 734)
- Мебель и офисное оборудование	(14 073)	(13 943)
- Средства связи	(79 738)	(74 576)
- Транспортные средства	(792)	(792)
- Прочие основные средства	(124)	(121)
Итого балансовая стоимость основных средств	106 911	124 015
в т.ч.		
- Здания и сооружения (общестроительные работы в офисе)	44 186	45 100
- Электронное и компьютерное оборудование	13 931	24 826

- Мебель и офисное оборудование	8 790	8 920
- Средства связи	39 900	45 061
- Транспортные средства	-	-
- Прочие основные средства	104	108,00
Нематериальные активы	162 777	165 858
- в т.ч. права пользования	109 124	112 205
Начисленная амортизация по нематериальным активам	(68 223)	(64 823)
- в т.ч. права пользования	(57 590)	(55 708)
Итого балансовая стоимость нематериальных активов	94 554	101 035
- в т.ч. права пользования	166 714	56 497
Вложения в приобретение основных средств, нематериальных активов и материальные запасы	8 037	7 812
Всего ОС, НМА и материальные запасы	209 502	232 862

3.4 Сведения об объеме, структуре и изменении стоимости прочих активов

	На 1 апреля 2019 г.	На 1 января 2019 г.
Финансовые активы		
Требования по прочим операциям	9 375	6 309
- в валюте Российской Федерации	5 452	3 017
- в долларах США	3 923	3 292
<i>в т.ч. долгосрочная дебиторская задолженность</i>	<i>1 086</i>	<i>1 296</i>
Незавершенные расчеты с операторами услуг платежной инфраструктуры и операторами по переводу денежных средств	3 188	-
- в валюте Российской Федерации	707	0
- в долларах США	2 481	0
Требования по получению процентов по депозитам	0	1 075
Нефинансовые активы		
Расчеты по налогам и сборам	3 455	2901
Расчеты с работниками по подотчетным суммам	646	167
Требования по выплате краткосрочных вознаграждений работникам	58	-
Налог на добавленную стоимость, уплаченный	1 196	9 699
Расчеты с поставщиками, подрядчиками и покупателями	16 120	6 863
<i>в т.ч. долгосрочная дебиторская задолженность</i>	<i>5 805</i>	<i>-</i>
Расчеты с организациями-нерезидентами по хозяйственным операциям	45 047	15 042
<i>в т.ч. долгосрочная дебиторская задолженность</i>	<i>15 042</i>	<i>15 042</i>
Расчеты с прочими дебиторами	46	47
Расходы будущих периодов	-	52 152
<i>в т.ч. долгосрочная дебиторская задолженность</i>	<i>-</i>	<i>7 643</i>

Итого прочих активов до вычета резерва на возможные потери	79 131	94 255
Резервы на возможные потери	(5 852)	(6 728)
Корректировка резервов на возможные потери	1 662	-
Итого прочих активов	74 941	87 527

В связи с изменением с 1 января 2019 года порядка составления отчета по ф.0409806, остаток по счету 47427 "Начисленные проценты по размещенным (предоставленным) денежным средствам" в отчете на 1 января 2019 года учтен в строке "Прочие активы", а в отчете по состоянию на 1 апреля 2019 года по строке "Чистая ссудная задолженность, оцениваемая по амортизированной стоимости". Кроме того, исходя из экономического содержания операции, по строке "Незавершенные расчеты с операторами услуг платежной инфраструктуры и операторами по переводу денежных средств" отражена просроченная задолженность по взаиморасчетам с Участниками Платежной Системы Вестерн Юнион и банковскими платежными агентами по операциям, осуществленным в Платежной Системе Вестерн Юнион, учтенная на счетах 32401, 32402, 45812, 45814, 45816.

3.5 Информация об остатках средств на счетах кредитных организаций

	На 1 апреля 2019 г.	На 1 января 2019 г.
Корреспондентские счета	413 436	517 129
- в валюте Российской Федерации	175 970	201 203
- в долларах США	237 466	315 926
Гарантийный фонд платежной системы	577 734	664 653
- в валюте Российской Федерации	86 481	89 451
- в долларах США	491 253	575 202
Межбанковские привлеченные средства	57	185
- до востребования	57	185
Итого	991 227	1 181 967

Срок погашения по раскрываемым в таблице выше суммам – до востребования.

3.6 Информация об остатках средств на счетах клиентов

	Вид экономической деятельности	На 1 апреля 2019 г.	На 1 января 2019 г.
Расчетные счета юридических лиц		2	9
- в валюте Российской Федерации	рекламная	2	9
Расчетные счета юридических лиц-нерезидентов		41 846	98 277
- в валюте Российской Федерации	финансовая	24 669	35 564
- в долларах США	финансовая	17 177	62 713
Итого остатки на счетах клиентов		41 848	98 286

3.7 Информация об объеме, структуре и изменении прочих обязательств

В таблице ниже представлены данные с учетом остатка по балансовому счету 30233 «Незавершенные расчеты с операторами услуг платежной инфраструктуры и операторами по переводу денежных средств»:

	На 1 апреля 2019 г.	На 1 января 2019 г.
Финансовые обязательства		
Незавершенные расчеты с операторами услуг платежной инфраструктуры и операторами по переводу денежных средств	246 428	490 786
- в валюте Российской Федерации	(87 302)	(65 281)
- в долларах США	333 730	556 067
в т.ч. требования по незавершенным расчетам	399 070	642 380
- в валюте РФ	146 959	146 963
- в долларах США	252 111	495 417
т.ч. обязательства по незавершенным расчетам	645 498	1 133 166
- в валюте РФ	59 657	81 682
- в долларах США	585 841	1 051 484
Обязательства по прочим операциям	10 380	27 272
- в валюте Российской Федерации	2 597	16 324
- в долларах США	7783	10 948
Нефинансовые обязательства		
Расчеты по налогам и сборам	9 263	7517
Расчеты с работниками по оплате труда и другим выплатам	28 486	36 113
Расчеты с поставщиками, подрядчиками и покупателями	305	12 640
Расчеты с организациями-нерезидентами по хозяйственным операциям	-	224
Расчеты с прочими дебиторами	1	2
Итого прочих обязательств	294 863	574 554

4. Сопроводительная информация к отчету о прибылях и убытках по форме отчетности 0409807

4.1 Информация о комиссионных доходах

	За 1 квартал 2019 года	За 1 квартал 2018 года
Вознаграждение за открытие и ведение банковских счетов	237	140
Вознаграждение за расчетное и кассовое обслуживание	138	185
Комиссионные доходы от операций по переводам по поручению юридических лиц	220	10
Комиссионные доходы от операций по переводам Western Union	412 375	365 135
Итого комиссионные доходы	413 462	365 470

4.2 Информация об основных компонентах расхода по налогам

	За 1 квартал 2019 года	За 1 квартал 2018 года
Транспортный налог	0	0
Налог на имущество	246	266
НДС, уплаченный	21 002	17 204
Уплаченные государственные пошлины	0	0
Налог на прибыль	32 659	18 556
Уменьшение налога на прибыль на отложенный налог на прибыль	0	0
Расход по налогам	53 907	36 026

4.3 Информация о вознаграждении работникам

	За 1 квартал 2019 года	За 1 квартал 2018 года
Заработная плата сотрудников	48 514	48 880
Отчисления взносов по заработной плате	17 212	18 879
Прочие вознаграждения сотрудникам	1 938	1 774
Итого	67 664	69 533

5. Сопроводительная информация к отчету об уровне достаточности капитала по форме отчетности 0409808

На 1 апреля 2019 г. (как и на 1 января 2019 г.) уставный капитал Общества номиналом 42 900 тыс. руб. был сформирован за счет вклада Участника.

В первом квартале 2019 года Обществом были выплачены дивиденды в сумме 150 000 тыс. руб. В 2018 году выплата дивидендов Обществом не производилась.

Общество определяет в качестве капитала те статьи, которые определены в соответствии с законодательством РФ в качестве статей, составляющих собственные средства (капитал) кредитных организаций.

Общество поддерживает достаточность капитала на уровне, который соответствует характеру и объему проводимых операций.

Показателем, уменьшающим источники базового капитала является остаточная стоимость нематериальных активов: по состоянию на 1 апреля 2019 г. – 95 954 тыс. руб., по состоянию на 1 января 2019 г. – 102 434 тыс. руб.

Общество рассматривает в качестве обремененных активов денежные средства, направленные на формирование фонда обязательных резервов, депонированные в Банке России, и обеспечительного взноса операторов платежных систем, не являющихся национально значимыми платежными системами. Расчет показателей и учет указанных денежных средств соответствует Положениям Банка России от 1 декабря 2015 № 507-П «Положение об обязательных резервах кредитной организации», от 12 июня 2014 № 423 - П «Положение об обеспечительных взносах операторов платежных систем, не являющихся национально значимыми платежными системами», соответственно. Иные обремененные активы отсутствуют.

6. Информация об операциях со связанными сторонами

Общество, как один из участников системы денежных переводов Вестерн Юнион, проводит операции по осуществлению денежных переводов с организациями, входящими в группу компаний «Вестерн Юнион».

По состоянию на 1 апреля 2019 г. сумма требований Общества к прочим связанным сторонам составила 70 412 тыс. руб. (по состоянию на 1 января 2019 г. – 206 947 тыс. руб.).

По операциям, связанным с системой денежных переводов Вестерн Юнион прочая связанная сторона в первом квартале 2019 года перечислила Обществу доход в сумме 654 810 тыс. руб. (в первом квартале 2018 года 562 985 тыс. руб.). Сумма расходов по операциям с прочими связанными сторонами за первый квартал 2019 года составила 0 руб. (как и в первом квартале 2018 года).

Сумма прочих доходов, полученных Обществом от прочей связанной стороны в первом квартале 2019 года составила 37 тыс. руб. (в первом квартале 2018 года – 22 тыс. руб.).

Общество является субарендодателем для Компании с ограниченной ответственностью «Вестерн Юнион Северная Европа ГмбХ (Германия)», являющейся прочей связанной стороной по отношению к Обществу через учредителя Компании. За первый квартал 2019 года Общество получило доход от сдачи Компании в субаренду нежилого помещения в сумме 2 546 тыс. руб., что составило 0,4% от общей суммы доходов Общества. За первый квартал 2018 года Общество получило доход от сдачи Компании в субаренду нежилого помещения в сумме 2 289 тыс. руб., что составило 0,4% от общей суммы доходов Общества.

Президент

Зюбанова Е.В.

Главный бухгалтер

Петрова А.А.

